

San Juan del Río, Qro., a 14 de Febrero de 2022.  
**OFICIO UTSJR REC/024/2022.**  
Asunto: Cuenta Pública 2021.

**C.P. Ana Laura Oviedo Terrazas**  
**Directora de Contabilidad**  
**Secretaría de Finanzas**  
**Poder Ejecutivo del Estado de Querétaro**  
**P R E S E N T E**




Con fundamento en lo dispuesto por el artículo 4 fracción IV y artículo 15 de la Ley de Fiscalización Superior y Rendición de Cuentas del Estado de Querétaro, remito a Usted la documentación que conforma la Cuenta Pública de la Universidad Tecnológica de San Juan del Río UTSJR, correspondiente al ejercicio fiscal 2021, la cual consta de la siguiente información:

**Apartado A**

- Participación en la Hacienda Pública

**Estados e Información Contable**

- Estado de Actividades
- Estado de Situación Financiera
- Estado de Variación en la Hacienda Pública
- Estado de Cambios en la Situación Financiera
- Estado de Flujos de Efectivo
- Informe de Pasivos Contingentes
- Notas a los Estados Financieros
- Estado Analítico del Activo
- Estado Analítico de la Deuda y otros Pasivos



**RECIBIDO**  
c/1 cd anexo

**Estados e Información Presupuestarios**

- Estado Analítico de Ingresos
- Estado Analítico del Ejercicio del Presupuesto de Egresos en Clasificación Administrativa
- Estado Analítico del Ejercicio del Presupuesto de Egresos en Clasificación Económica (por Tipo de Gasto)
- Estado Analítico del Ejercicio del Presupuesto de Egresos en Clasificación por Objeto del Gasto (Capítulo y Concepto)
- Estado Analítico del Ejercicio del Presupuesto de Egresos por Clasificación Funcional
- Estado Analítico del Ejercicio del Presupuesto de Egresos por Fuente de Financiamiento
- Informe de Endeudamiento Neto
- Informe Intereses de la Deuda

### **Estados e Informes Programáticos**

- Gasto por Categoría Programática
- Programas y Proyectos de Inversión
- Indicadores de Resultados
- Indicadores de Postura Fiscal

### **Anexos**

- Relaciones de Bienes Muebles
- Relaciones de Bienes Inmuebles
- Relación de Cuentas Bancarias Productivas Específicas
- Esquemas Bursátiles
- Coberturas Financieras
- Ejercicio y Destino de Gasto Federalizado y Reintegros

### **Estados e Informes de la Ley de Disciplina Financiera**

- Estado de Situación Financiera Detallado
- Informe Analítico de la Deuda Pública y Otros Pasivos
- Informe Analítico de Obligaciones Diferentes de Financiamientos
- Balance Presupuestario
- Estado Analítico de Ingresos Detallado
- Estado Analítico del Ejercicio del Presupuesto de Egresos Detallado (Clasificación por Objeto del Gasto)
- Estado Analítico del Ejercicio del Presupuesto de Egresos Detallado (Clasificación Administrativa)
- Estado Analítico del Ejercicio del Presupuesto de Egresos Detallado (Clasificación Funcional)
- Estado Analítico del Ejercicio del Presupuesto de Egresos Detallado (Clasificación por Servicios Personales por Categoría)
- Guía de Cumplimiento de la Ley de Disciplina Financiera de las Entidades Federativas y los Municipios

### **Apartado B**

#### **Anexos Integrales:**

- Relación de Apoyos por Concepto de Subsidios y Donativos. Ref. LPMRP: art. 79.
- Fondos con Afectación Específica (Fondos Fijos).
- Relación de Cuentas Bancarias e Inversiones.
- Relación de Conciliaciones Bancarias.
- Derechos a Recibir Efectivo o Equivalentes.
- Activo no Circulante.
- Padrón Inmobiliario.
- Pasivo Circulante.
- Reporte de Aplicación de Recursos por Programas Federales.

- Relación de Actas del Órgano de Gobierno.
- Plantilla de Personal Autorizada.
- Relación de Contratos de Adquisiciones y Prestación de Servicios.
- Relación de Contratos Adjudicados.
- Relación de Manuales Operativos.
- Relación de Cuotas de Ingresos Propios vigentes para el periodo actual.
- Copia de la Conciliación de Recursos con el Poder Ejecutivo del Estado.
- Clasificador por Objeto del Gasto.
- Catálogo de Cuentas.
- Tabulador de Sueldos y Salarios Autorizados.
- Balanza de Comprobación.
- Estado Analítico de Ingresos por Fuente de Financiamiento y estado del Ejercicio del Presupuesto de Egresos Clasificación por Objeto del Gasto.

A protesta de decir verdad, ratifico que los saldos reflejados en los Estados Financieros que integran la Cuenta Pública de la Universidad Tecnológica de San Juan del Río UTSJR, corresponden al periodo que se reporta, son los definitivos, contienen la totalidad de las operaciones realizadas y registradas a esa fecha, son entregados de forma completa, conforme al orden y especificaciones que los lineamientos disponen y la información entregada por medio electrónico es copia fiel de lo entregado físicamente.

UNIVERSIDAD TECNOLÓGICA DE SAN JUAN DEL RÍO  
DIRECCIÓN DE ADMINISTRACIÓN Y FINANZAS  
RECIBIDO  
17 FEB. 2022

ATENTAMENTE

**UT** UNIVERSIDAD TECNOLÓGICA DE SAN JUAN DEL RÍO

17 FEB. 2022

ÓRGANO INTERNO DE CONTROL  
RECIBIDO

FERNANDO FILEMÓN FERRUSCA ORTIZ  
ENCARGADO DE DESPACHO DE RECTORÍA

c.c.p. ING. Enrique de Echávarri Lary. - Auditor Superior del Estado de Querétaro.  
C. Priv. Wendy América Maldonado Morales. - Encargada del Despacho de la Dirección de Administración y Finanzas. - UTSJR.  
C.P. Elda Graciela Flores Hernández. - Jefa del Depto. Administración Financiera. -UTSJR  
L.A.E. Jorge Cordero Lara. - Titular del Órgano Interno de Control. - UTSJR  
Archivo.

FFFO/WAMM/EGFH/sgv\*

**UT** UNIVERSIDAD TECNOLÓGICA DE SAN JUAN DEL RÍO

16 FEB. 2022


RECIBIDO  
ADMINISTRACIÓN  
FINANCIERA

ESFE  
ENTIDAD SUPERIOR DE FISCALIZACIÓN DEL ESTADO DE QUERÉTARO

ESFE/OP:18078  
Fecha de recepción: 15/02/2022  
Hora de recepción: 02:36:00  
Oficio UTSJR/REC/02/4/2022  
Entrega de Cuenta Pública Ejercicio Fiscal 2021 para conocimiento  
Universidad Tecnológica de San Juan del Río

UNIVERSIDAD TECNOLÓGICA DE SAN JUAN DEL RÍO  
Cuenta Pública  
Ejercicio 2021  
PARTICIPACIÓN EN LA HACIENDA PÚBLICA  
Al 31 de diciembre de 2021  
(Pesos)

HACIENDA PÚBLICA/PATRIMONIO 525,939,245  
Porcentaje de participación del Poder Ejecutivo en el Patrimonio 100 %



M. en A.P. Ramón Ferrusca Ortiz  
Factor



C.Priv. Wendy Ahart Maldonado Morales  
Encargada del despacho de Administración Financiera

Bajo protesta de decir verdad declaramos que los Estados Financieros y sus notas, son razonablemente correctos y son responsabilidad del emisor.

**UNIVERSIDAD TECNOLÓGICA DE SAN JUAN DEL RÍO**  
**Cuenta Pública**  
**Ejercicio 2021**  
**ESTADO DE ACTIVIDADES**  
**Del 01 de enero al 31 de diciembre de 2021 y 2020**  
**(Pesos)**

Concepto	2021	2020
<b>INGRESOS y OTROS BENEFICIOS</b>		
<b>Ingresos de la Gestión</b>	21,953,173	23,734,405
Impuestos	0	0
Cuotas y Aportaciones de Seguridad Social	0	0
Contribuciones de Mejoras	0	0
Derechos	0	0
Productos	51,796	71,012
Aprovechamientos	0	0
Ingresos por Venta de Bienes y Prestación de Servicios	21,901,383	23,663,394
<b>Participaciones, Aportaciones, Convenios, Incentivos Derivados de la Colaboración Fiscal, Fondos Distintos de Aportaciones, Transferencias, Asignaciones, Subsidios y Subvenciones, y Pensiones y Jubilaciones</b>	153,048,816	151,414,897
Participaciones, Aportaciones, Convenios, Incentivos Derivados de la Colaboración Fiscal y Fondos Distintos de Aportaciones	0	0
Transferencias, Asignaciones, Subsidios y Subvenciones, y Pensiones y Jubilaciones	153,048,816	151,414,897
<b>Otros Ingresos y Beneficios</b>	229,420	181,238
Ingresos Financieros	0	0
Incremento por Variación de Inventarios	0	0
Disminución del Exceso de Estimaciones por Pérdida o Deterioro u Obsolescencia	0	0
Disminución del Exceso de Provisiones	0	0
Otros Ingresos y Beneficios Varios	229,420	181,238
<b>Total de Ingresos y Otros Beneficios</b>	<b>175,229,214</b>	<b>175,330,538</b>
<b>GASTOS y OTRAS PÉRDIDAS</b>		
<b>Gastos de Funcionamiento</b>	156,936,687	152,785,280
Servicios Personales	111,286,311	110,248,032
Materiales y Suministros	6,653,237	6,312,125
Servicios Generales	39,017,120	36,225,103
<b>Transferencias, Asignaciones, Subsidios y Otras Ayudas</b>	5,991,484	5,342,616
Transferencias Internas y Asignaciones al Sector Público	0	0
Transferencias al Resto del Sector Público	0	0
Subsidios y Subvenciones	0	0
Ayudas Sociales	2,964,712	3,171,698
Pensionamientos y Jubilaciones	4,026,783	2,170,919
Transferencias a Fideicomisos, Mandatos y Contratos Análogos	0	0
Transferencias a la Seguridad Social	0	0
Donativos	0	0
Transferencias al Exterior	0	0
<b>Participaciones y Aportaciones</b>	0	0
Participaciones	0	0
Aportaciones	0	0
Convenios	0	0
<b>Intereses, Comisiones y Otros Gastos de la Deuda Pública</b>	0	0
Intereses de la Deuda Pública	0	0
Comisiones de la Deuda Pública	0	0
Gastos de la Deuda Pública	0	0
Costo por Coberturas	0	0
Apoyos Financieros	0	0
<b>Otros Gastos y Otros Efectivos</b>	10,093,560	7,617,392
Estimaciones, Depreciaciones, Deterioros, Obsolescencia y Amortizaciones	10,093,560	7,677,392
Provisiones	0	0
Disminución de Inventarios	0	0
Aumento por Insuficiencia de Estimaciones por Pérdida o Deterioro u Obsolescencia	0	0
Aumento por Insuficiencia de Provisiones	0	0
Otros Gastos	0	0
<b>Inversión Pública</b>	0	0
Inversión Pública no Capitalizable	0	0
<b>Total de Gastos y Otras Pérdidas</b>	<b>174,041,722</b>	<b>165,805,268</b>
<b>Resultados del Ejercicio (Ahorro/Desahorro)</b>	<b>1,187,492</b>	<b>9,525,270</b>

M. en A.P. Fernando Filomón Ferrusca Ortiz  
 Rector

C.Priv. Wendy América Maldonado Morales  
 Encargada del despacho de Administración Financiera

Bajo protesta de decir verdad declaramos que los Estados Financieros y sus notas, son razonablemente correctos y son responsabilidad del emisor.



**UNIVERSIDAD TECNOLÓGICA DE SAN JUAN DEL RÍO**  
**Cuenta Pública**  
**Ejercicio 2021**  
**ESTADO DE VARIACIÓN EN LA HACIENDA PÚBLICA**  
**Del 01 de enero al 31 de diciembre de 2021**  
**(Pesos)**

Concepto	Hacienda Pública/ Patrimonio Contribuido	Hacienda Pública/ Patrimonio Generado de Ejercicios Anteriores	Hacienda Pública/ Patrimonio Generado del Ejercicio	Exceso o Insuficiencia en la Actualización de la Hacienda Pública / Patrimonio	Total
Hacienda Pública / Patrimonio Contribuido Neto de 2020	218,408,129	0	0	0	218,408,129
Aportaciones	429,669,737	0	0	0	429,669,737
Donaciones de Capital	779,000	0	0	0	779,000
Actualización de la Hacienda Pública/ Patrimonio	(212,040,609)	0	0	0	(212,040,609)
Hacienda Pública / Patrimonio Generado Neto de 2020	0	295,580,171	9,525,270	0	305,105,441
Resultados del Ejercicio (Ahorro/ Desahorro)	0	0	9,525,270	0	9,525,270
Resultados de Ejercicios Anteriores	0	38,515,552	0	0	38,515,552
Revalúos	0	257,064,619	0	0	257,064,619
Reservas	0	0	0	0	0
Rectificaciones de Resultados de Ejercicios Anteriores	0	0	0	0	0
Exceso o Insuficiencia en la Actualización de la Hacienda Pública / Patrimonio Neto de 2020	0	0	0	0	0
Resultado por Posición Monetaria	0	0	0	0	0
Resultado por Tenencia de Activos no Monetarios	0	0	0	0	0
<b>Hacienda Pública/ Patrimonio Neto Final 2020</b>	<b>218,408,129</b>	<b>295,580,171</b>	<b>9,525,270</b>	<b>0</b>	<b>523,513,570</b>
Cambios en la Hacienda Pública/ Patrimonio Contribuido Neto de 2021	0	0	0	0	0
Aportaciones	0	0	0	0	0
Donaciones de Capital	0	0	0	0	0
Actualización de la Hacienda Pública/ Patrimonio	0	0	0	0	0
Variaciones de la Hacienda Pública / Patrimonio Generado Neto de 2021	0	9,338,089	(6,912,414)	0	2,425,675
Resultados del Ejercicio (Ahorro/ Desahorro)	0	0	1,187,492	0	1,187,492
Resultados de Ejercicios Anteriores	0	9,338,089	(9,525,270)	0	(187,181)
Revalúos	0	0	0	0	0
Reservas	0	0	1,425,364	0	1,425,364
Rectificaciones de Resultados de Ejercicios Anteriores	0	0	0	0	0
Cambios en el Exceso o Insuficiencia en la Actualización de la Hacienda Pública / Patrimonio Neto de 2021	0	0	0	0	0
Resultado por Posición Monetaria	0	0	0	0	0
Resultado por Tenencia de Activos no Monetarios	0	0	0	0	0
<b>Hacienda Pública/ Patrimonio Neto Final 2021</b>	<b>218,408,129</b>	<b>304,918,261</b>	<b>2,612,856</b>	<b>0</b>	<b>525,939,245</b>




M. en A.P. **Fernando Filemon Ferrusca Ortiz**  
 Rector

C.Priv. Wendy América Maldonado Morales  
 Encargada del despacho de Administración Financiera

Bajo protesta de decir verdad declaramos que los Estados Financieros y sus notas, son razonablemente correctos y son responsabilidad del emisor.

**UNIVERSIDAD TECNOLÓGICA DE SAN JUAN DEL RÍO**  
**Cuenta Pública**  
**Ejercicio 2021**  
**ESTADO DE CAMBIOS EN LA SITUACIÓN FINANCIERA**  
**Del 31 de diciembre de 2020 al 31 de diciembre de 2021**  
**(Pesos)**

Concepto	ORIGEN	APLICACIÓN
<b>ACTIVO</b>	<b>13,407,225</b>	<b>12,252,885</b>
<b>Activo Circulante</b>	<b>0</b>	<b>2,589,934</b>
Efectivo y Equivalentes	0	2,589,934
Derechos a Recibir Efectivo o Equivalentes	0	0
Derechos a Recibir Bienes o Servicios	0	0
Inventarios	0	0
Almacenes	0	0
Estimación por Pérdida o Deterioro de Activos Circulantes	0	0
Otros Activos Circulantes	0	0
<b>Activo No Circulante</b>	<b>13,407,225</b>	<b>9,662,951</b>
Inversiones Financieras a Largo Plazo	0	0
Derechos a Recibir Efectivo o Equivalentes a Largo Plazo	0	0
Bienes Inmuebles, Infraestructura y Construcciones en Proceso	0	0
Bienes Muebles	0	9,662,951
Activos Intangibles	0	0
Depreciación, Deterioro y Amortización Acumulada de Bienes	10,093,560	0
Activos Diferidos	3,313,665	0
Estimación por Pérdida o Deterioro de Activos no Circulantes	0	0
Otros Activos no Circulantes	0	0
<b>PASIVO</b>	<b>0</b>	<b>3,580,015</b>
<b>Pasivo Circulante</b>	<b>0</b>	<b>2,154,651</b>
Cuentas por Pagar a Corto Plazo	0	2,154,651
Documentos por Pagar a Corto Plazo	0	0
Porción a Corto Plazo de la Deuda Pública a Largo Plazo	0	0
Títulos y Valores a Corto Plazo	0	0
Pasivos Diferidos a Corto Plazo	0	0
Fondos y Bienes de Terceros en Garantía y/o Administración a Corto Plazo	0	0
Provisiones a Corto Plazo	0	0
Otros Pasivos a Corto Plazo	0	0
<b>Pasivo No Circulante</b>	<b>0</b>	<b>1,425,364</b>
Cuentas por Pagar a Largo Plazo	0	0
Documentos por Pagar a Largo Plazo	0	0
Deuda Pública a Largo Plazo	0	0
Pasivos Diferidos a Largo Plazo	0	0
Fondos y Bienes de Terceros en Garantía y/o en Administración a Largo Plazo	0	1,425,364
Provisiones a Largo Plazo	0	0
<b>HACIENDA PÚBLICA/PATRIMONIO</b>	<b>222,804,062</b>	<b>220,378,387</b>
<b>Hacienda Pública/Patrimonio Contribuido</b>	<b>212,040,609</b>	<b>212,040,609</b>
Aportaciones	0	212,040,609
Donaciones de Capital	0	0
Actualización de la Hacienda Pública/Patrimonio	212,040,609	0
<b>Hacienda Pública/Patrimonio Generado</b>	<b>10,763,453</b>	<b>8,337,778</b>
Resultados del Ejercicio (Ahorro/ Desahorro)	0	8,337,778
Resultados de Ejercicios Anteriores	9,338,089	0
Revalúos	0	0
Reservas	1,425,364	0
Rectificaciones de Resultados de Ejercicios Anteriores	0	0
<b>Exceso o Insuficiencia en la Actualización de la Hacienda Pública/Patrimonio</b>	<b>0</b>	<b>0</b>
Resultado por Posición Monetaria	0	0
Resultado por Tenencia de Activos no Monetarios	0	0

M. en A.P. Fernando Flemon Ferrusca Ortiz  
Rector

C.Priv. Wendy América Maldonado Morales  
Encargada del despacho de Administración Financiera

Bajo protesta de decir verdad declaramos que los Estados Financieros y sus notas, son razonablemente correctos y son responsabilidad del emisor.



Universidad Tecnológica de San Juan del Río  
Cuenta Pública  
Ejercicio 2021  
ESTADO DE FLUJOS DE EFECTIVO  
Del 01 de enero al 31 de diciembre de 2021 y 2020  
(Pesos)

Concepto	2021	2020
<b>Flujos de Efectivo de las Actividades de Operación</b>		
<b>Origen</b>	<b>175,229,214</b>	<b>181,842,213</b>
Impuestos	0	0
Cuotas y Aportaciones de Seguridad Social	0	0
Contribuciones de mejoras	0	0
Derechos	0	0
Productos	51,796	71,012
Aprovechamientos	0	0
Ingresos por Venta de Bienes y Prestación de Servicios	22,130,803	23,663,394
Participaciones, Aportaciones, Convenios, Incentivos Derivados de la Colaboración Fiscal y Fondos Distintos de Aportaciones	0	0
Transferencias, Asignaciones, Subsidios y Subvenciones, y Pensiones y Jubilaciones	153,046,616	151,414,897
Otros Orígenes de Operación	0	6,692,911
<b>Aplicación</b>	<b>166,289,994</b>	<b>158,127,876</b>
Servicios Personales	109,151,656	110,248,032
Materiales y Suministros	6,653,237	6,312,125
Servicios Generales	38,127,934	36,225,103
Transferencias Internas y Asignaciones al Sector Público	0	0
Transferencias al resto del Sector Público	0	0
Subsidios y Subvenciones	0	0
Ayudas Sociales	2,964,712	3,171,698
Pensiones y Jubilaciones	4,026,783	2,170,919
Transferencias a Fideicomisos, Mandatos y Contratos Análogos	0	0
Transferencias a la Seguridad Social	0	0
Donativos	0	0
Transferencias al Exterior	0	0
Participaciones	0	0
Aportaciones	0	0
Convenios	0	0
Otras Aplicaciones de Operación	5,365,674	0
Otras Aplicaciones de Operación	0	0
<b>Flujos Netos de Efectivo por Actividades de Operación</b>	<b>8,939,220</b>	<b>23,714,337</b>
<b>Flujos de Efectivo de las Actividades de Inversión</b>		
<b>Origen</b>	<b>0</b>	<b>0</b>
Bienes Inmuebles, Infraestructura y Construcciones en Proceso	0	0
Bienes Muebles	0	0
Otros Orígenes de Inversión	0	0
<b>Aplicación</b>	<b>6,349,286</b>	<b>12,154,332</b>
Bienes Inmuebles, Infraestructura y Construcciones en Proceso	0	0
Bienes Muebles	6,349,286	12,154,332
Otras Aplicaciones de Inversión	0	0
<b>Flujos Netos de Efectivo por Actividades de Inversión</b>	<b>-6,349,286</b>	<b>-12,154,332</b>
<b>Flujo de Efectivo de las Actividades de Financiamiento</b>		
<b>Origen</b>	<b>0</b>	<b>0</b>
Endeudamiento Neto	0	0
Interno	0	0
Externo	0	0
Otros Orígenes de Financiamiento	0	0
<b>Aplicación</b>	<b>0</b>	<b>0</b>
Servicios de la Deuda	0	0
Interno	0	0
Externo	0	0
Otras Aplicaciones de Financiamiento	0	0
<b>Flujos Netos de Efectivo por Actividades de Financiamiento</b>	<b>0</b>	<b>0</b>
<b>Incremento/Disminución Neta en el Efectivo y Equivalentes al Efectivo</b>	<b>2,589,934</b>	<b>11,560,004</b>
<b>Efectivo y Equivalente al Efectivo al Inicio del Ejercicio</b>	<b>23,543,183</b>	<b>11,983,179</b>
<b>Efectivo y Equivalente al Efectivo al Final del Ejercicio</b>	<b>26,133,117</b>	<b>23,543,183</b>

Bajo protesta de decir verdad declaramos que los Estados Financieros y sus notas, son razonablemente correctos y son responsabilidad del emisor.

M. EN A. F. FERNANDO HILÓN FERRUSCA ORTIZ  
ENCARGADO DEL DESPACHO DE RECTORÍA

C. PRIV. WENDY AMERICA MALDONADO MORALES  
ENCARGADA DEL DESPACHO DE LA DIRECCIÓN DE ADMINISTRACIÓN Y FINANZAS

Universidad Tecnológica de San Juan del Río  
 Cuenta Pública  
 Ejercicio 2021  
**INFORME SOBRE PASIVOS CONTINGENTES**  
 Del 1 de enero al 31 de diciembre de 2021  
 (Pesos)

Denominación del Pasivo Contingente	Saldos Inicial 1	Movimientos del Periodo 2	Saldos Final 3=(1+2)
<b>A Fondos Contingentes a Corto Plazo Provisiones a Corto Plazo</b>	0	0	0
Provisión para Demandas y Juicios a Corto Plazo			0
Provisión para Contingencias a Corto Plazo			0
<b>B Fondos Contingentes a Largo Plazo Provisiones a Largo Plazo</b>	0	110,865,242	110,865,242
Provisión para Demandas y Juicios a Largo Plazo		2,158,378	2,158,378
Provisión para Pensiones a Largo Plazo		108,706,865	108,706,865
Provisión para Contingencias a Largo Plazo			0
<b>TOTAL PASIVOS CONTINGENTES</b>	0	110,865,242	110,865,242

*[Handwritten signature]*

M. EN A. P. FERNANDO FLEMON FERRUSCA ORTIZ  
 ENCARGADO DEL DESPACHO DE RECTORÍA

C. PRIV. WENDY AMERICA MALDONADO MORALES  
 ENCARGADA DEL DESPACHO DE LA DIRECCIÓN DE ADMINISTRACIÓN Y FINANZAS

## NOTAS A LOS ESTADOS FINANCIEROS DE LA UNIVERSIDAD TECNOLÓGICA DE SAN JUAN DEL RÍO

Con el propósito de dar cumplimiento a los artículos 46 y 49 de la Ley General de Contabilidad Gubernamental (LGCG), así como a la normatividad emitida por el Consejo Nacional de Armonización Contable (CONAC), en seguida, se presentan las notas a los estados financieros correspondientes al ejercicio fiscal 2021, teniendo presente los postulados de revelación suficiente e importancia relativa con la finalidad de que la información sea de mayor utilidad para los usuarios. Los tres tipos de notas que acompañan a los estados financieros, son:

- a) Notas de Desglose
- b) Notas de Memoria
- c) Notas de Gestión Administrativa

## a) Notas de Desglose:

## l) Notas al Estado de Situación Financiera

## Activo

- Efectivo y Equivalentes

En este apartado se informa el tipo y monto de los fondos con afectación específica al 31 de diciembre del 2021:

(Pesos)

FONDOS CON AFECTACIÓN ESPECÍFICA:	TIPO	MONTO
EFFECTIVO	FEDERAL/PROPIOS	53,000.00
CTA. 0104777670 (PROPIOS REFERENCIADOS)	PROPIOS	2,726,403.56
CTA. 0111591177 (SERVICIOS TECNOLÓGICOS)	PROPIOS	75,976.50
CTA. 0111591134 (APOYO ESTADIAS)	PROPIOS	7,287.15
CTA. 65506642168 (NOMINA HONORARIOS)	ESTATAL	5,101.88
CTA. 65506881327 (ING. PROPIOS)	PROPIOS	1,295,610.37
CTA. 65507879643 (ESTATAL 2020)	ESTATAL	469,153.46
CTA. 65508434315 (ESTATAL 2021)	ESTATAL	9,156,444.48
CTA. 65508454383 (FEDERAL 2021)	FEDERAL	2,076,538.93
CTA. 65508994718 (ESTATAL 2021, FORTALECIMIENTO)	ESTATAL	8,015,158.28
CTA. 0564248803 (PROMEP)	ETIQUETADO	774,817.97
CTA. 01128660066 (PROYECTO VINCULACIÓN)	ETIQUETADO	53,634.59

FONDOS CON AFECTACIÓN ESPECÍFICA:	TIPO	MONTO
CTA. 0117927754 (LABORATORIO DE INNOVACIÓN ENERGÉTICA Y AGRICULTURA)	ETIQUETADO	998,153.66
CTA. 65-506782555 (CONTINGENCIAS)	ETIQUETADO	10,000.00
<b>TOTAL</b>		<b>\$ 25,717,280.83</b>

Asimismo, se informa el tipo, el monto y el plazo de las inversiones temporales menores a tres meses al 31 de diciembre del 2021:

(Pesos)

INVERSIONES FINANCIERAS HASTA TRES MESES:	TIPO	MONTO	PLAZO
INV. SANTANDER (OBLIGACIONES LAB.)	INVERSIÓN	415,836.32	Diario
<b>TOTAL</b>		<b>\$ 415,836.32</b>	

- **Derechos a recibir Efectivo o Equivalentes y Bienes o Servicios a Recibir:**

Corresponde integrar en este apartado, por tipo de contribución, los montos al 31 de diciembre del 2021 que se encuentren pendientes de cobro y por recuperar de hasta cinco ejercicios anteriores. Asimismo, se informa los montos sujetos a algún tipo de juicio con una antigüedad mayor a cinco ejercicios anteriores y la factibilidad de cobro:

(Pesos)

CONTRIBUCIÓN PENDIENTE DE COBRO Y DE RECUPERAR HASTA POR CINCO EJERCICIOS:	TIPO	MONTO	MONTO SUJETO A JUICIO MAYOR A CINCO EJERCICIOS	FACTIBILIDAD DE COBRO
IMPUESTOS	No Aplica	No Aplica	No Aplica	No Aplica
CUOTAS Y APORTACIONES DE SEGURIDAD				
CONTRIBUCIONES DE MEJORAS				
DERECHOS				
PRODUCTOS				
APROVECHAMIENTOS				
INGRESOS POR VENTAS DE BIENES Y SERVICIOS				
PARTICIPACIONES Y APORTACIONES				
TRANSFERENCIAS, ASIGNACIONES, SUBSIDIOS Y OTRAS AYUDAS				
<b>TOTAL</b>		<b>\$ 0.00</b>		

Se informa de manera agrupada, el monto al 31 de diciembre del 2021 de los derechos a recibir efectivo y equivalentes (excepto cuentas por cobrar de contribuciones o fideicomisos que se encuentran dentro de inversiones financieras, participaciones y aportaciones de capital) en una desagregación por su vencimiento en días a 90, 180, menor o igual a 365 y mayor a 365. Adicionalmente se informa de las características cualitativas relevantes que les afectan a estas cuentas:

(Pesos)

DERECHOS A RECIBIR EFECTIVO O EQUIVALENTES (excepto cuentas por cobrar de contribuciones o fideicomisos que se encuentran dentro de inversiones financieras, participaciones y aportaciones de capital):	MONTO	CARACTERÍSTICAS CUALITATIVAS
a) Menor o igual a 90 días		
CUENTAS POR COBRAR	0.00	
DEUDORES DIVERSOS POR COBRAR	0.00	
DEUDORES POR ANTICIPOS DE LA TESORERÍA	0.00	
PRESTAMOS OTORGADOS	0.00	
OTROS DERECHOS A RECIBIR EFECTIVO	0.00	
<b>Sub-Total</b>	<b>\$ 0.00</b>	
b) Mayor a 90 días y menor o igual a 180 días		
CUENTAS POR COBRAR		
DEUDORES DIVERSOS POR COBRAR		
DEUDORES POR ANTICIPOS DE LA TESORERÍA		
PRESTAMOS OTORGADOS		
OTROS DERECHOS A RECIBIR EFECTIVO		
<b>Sub-Total</b>	<b>\$ 0.00</b>	
c) Mayor a 180 días y menor o igual a 365 días		
CUENTAS POR COBRAR		
DEUDORES DIVERSOS POR COBRAR		
DEUDORES POR ANTICIPOS DE LA TESORERÍA		
PRESTAMOS OTORGADOS		
OTROS DERECHOS A RECIBIR EFECTIVO		
<b>Sub-Total</b>	<b>\$ 0.00</b>	
d) Mayor a 365 días		
DOCUMENTOS POR COBRAR		
DEUDORES DIVERSOS		
PRESTAMOS OTORGADOS		
OTROS DERECHOS A RECIBIR EFECTIVO		
<b>Sub-Total</b>	<b>\$ 0.00</b>	
<b>Sub-Total TOTAL</b>	<b>\$ 0.00</b>	
<b>TOTAL</b>	<b>\$ 0.00</b>	

Se informa de manera agrupada, el monto al 31 de diciembre del 2021 de los derechos a recibir bienes o servicios (excepto cuentas por cobrar de contribuciones o fideicomisos que se encuentran dentro de inversiones financieras, participaciones y aportaciones de capital) en una desagregación por su vencimiento en días a 90, 180, menor o igual a 365 y mayor a 365. Adicionalmente se informa de las características cualitativas relevantes que les afectan a estas cuentas:

(Pesos)

DERECHOS A RECIBIR BIENES O SERVICIOS:	MONTO	CARACTERÍSTICAS CUALITATIVAS
a) Menor o igual a 90 días		
ANTICIPO A PROVEEDORES POR ADQUISICIÓN DE BIENES Y PRESTACIÓN DE SERVICIOS	No Aplica	No Aplica
ANTICIPO A PROVEEDORES POR ADQUISICIÓN DE BIENES INMUEBLES Y MUEBLES		
ANTICIPO A PROVEEDORES POR ADQUISICIÓN DE BIENES INTANGIBLES		
ANTICIPO A CONTRATISTAS POR OBRAS PUBLICAS		
OTROS DERECHOS A RECIBIR BIENES O SERVICIOS		
<b>Sub-Total</b>	<b>\$ 0.00</b>	
b) Mayor a 90 días y menor o igual a 180 días		
ANTICIPO A PROVEEDORES POR ADQUISICIÓN DE BIENES Y PRESTACIÓN DE SERVICIOS		
ANTICIPO A PROVEEDORES POR ADQUISICIÓN DE BIENES INMUEBLES Y MUEBLES		
ANTICIPO A PROVEEDORES POR ADQUISICIÓN DE BIENES INTANGIBLES		
ANTICIPO A CONTRATISTAS POR OBRAS PUBLICAS		
OTROS DERECHOS A RECIBIR BIENES O SERVICIOS		
<b>Sub-Total</b>	<b>\$ 0.00</b>	
c) Mayor a 180 días y menor o igual a 365 días		
ANTICIPO A PROVEEDORES POR ADQUISICIÓN DE BIENES Y PRESTACIÓN DE SERVICIOS		
ANTICIPO A PROVEEDORES POR ADQUISICIÓN DE BIENES INMUEBLES Y MUEBLES		
ANTICIPO A PROVEEDORES POR ADQUISICIÓN DE BIENES INTANGIBLES		
ANTICIPO A CONTRATISTAS POR OBRAS PUBLICAS		
OTROS DERECHOS A RECIBIR BIENES O SERVICIOS		
<b>Sub-Total</b>	<b>\$ 0.00</b>	
<b>TOTAL</b>	<b>\$ 0.00</b>	<b>0</b>

• **Bienes Disponibles para su Transformación o Consumo (Inventarios)**

Se clasifican como bienes disponibles para su transformación, aquellos que se encuentran dentro de la cuenta de inventarios. En esta nota, se informa del sistema de conteo y el método de valuación aplicado a los inventarios, así como la conveniencia de su aplicación dada la naturaleza de los mismos. Adicionalmente se revela el impacto en la información financiera por cambios en el método o sistema:

CUENTA DE INVENTARIO DE ARTÍCULOS DE TRANSFORMACIÓN Y/O ELABORACIÓN	SISTEMA DE COSTEO	MÉTODO DE VALUACIÓN	CONVENIENCIA DEL MÉTODO	IMPACTO FINANCIERO POR CAMBIO DE MÉTODO
INVENTARIO DE MERCANCIAS PARA VENTA	No Aplica	No Aplica	No Aplica	No Aplica
INVENTARIO DE MERCANCIAS TERMINADAS				
INVENTARIO DE MERCANCIAS EN PROCESO DE ELABORACIÓN				
INVENTARIO DE MATERIAS PRIMAS, MATERIALES Y SUMINISTROS PARA PRODUCCIÓN				
BIENES EN TRANSITO				

De la cuenta de almacén se informa acerca del método de valuación, así como la conveniencia de su aplicación. Adicionalmente, se revela el impacto en la información financiera por cambios en el método:

CUENTA DE ALMACÉN	MÉTODO DE VALUACIÓN	CONVENIENCIA DEL MÉTODO	IMPACTO FINANCIERO POR CAMBIO DE MÉTODO
MATERIALES DE ADMINISTRACIÓN, EMISIÓN DE DOCUMENTOS Y ARTÍCULOS OFICIALES	No Aplica	No Aplica	No Aplica
ALIMENTOS Y UTENSILIOS			
MATERIALES Y ARTÍCULOS DE CONSTRUCCIÓN Y DE REPARACIÓN			
PRODUCTOS QUÍMICOS, FARMACÉUTICOS Y DE LABORATORIO			
COMBUSTIBLES, LUBRICANTES Y ADITIVOS			
VESTUARIO, BLANCOS, PRENDAS DE PROTECCIÓN Y ARTÍCULOS DEPORTIVOS			
MATERIALES Y SUMINISTROS DE SEGURIDAD			
HERRAMIENTAS, REFACCIONES Y ACCESORIOS MENORES PARA CONSUMO			

- **Inversiones Financieras**

De la cuenta de inversiones financieras, que considera los fideicomisos, se informa de éstos, los recursos asignados por tipo, monto al 31 de diciembre del 2021 y características significativas que tengan o puedan tener alguna incidencia en las mismas:

(Pesos)

FIDEICOMISO	TIPO	MONTO	CARACTERÍSTICAS SIGNIFICATIVAS
FIDEICOMISOS, MANDATOS Y CONTRATOS ANÁLOGOS DEL PODER EJECUTIVO	No Aplica	No Aplica	No Aplica
FIDEICOMISOS, MANDATOS Y CONTRATOS ANÁLOGOS DEL PODER LEGISLATIVO			
FIDEICOMISOS, MANDATOS Y CONTRATOS ANÁLOGOS DEL PODER JUDICIAL			
FIDEICOMISOS, MANDATOS Y CONTRATOS ANÁLOGOS PÚBLICOS NO EMPRESARIALES Y NO FINANCIEROS			
FIDEICOMISOS, MANDATOS Y CONTRATOS ANÁLOGOS PÚBLICOS EMPRESARIALES Y NO FINANCIEROS			
FIDEICOMISOS, MANDATOS Y CONTRATOS ANÁLOGOS PÚBLICOS FINANCIEROS			
FIDEICOMISOS, MANDATOS Y CONTRATOS ANÁLOGOS DE ENTIDADES FEDERATIVAS			
FIDEICOMISOS, MANDATOS Y CONTRATOS ANÁLOGOS DE MUNICIPIOS			
FIDEICOMISOS, MANDATOS Y CONTRATOS ANÁLOGOS DE EMPRESAS PRIVADAS Y PARTICULARES			
<b>TOTAL</b>		<b>\$ 0.00</b>	

Se informa de las inversiones financieras, los saldos al 31 de diciembre del 2021 de las participaciones y aportaciones de capital:

(Pesos)

PARTICIPACIONES Y APORTACIONES DE CAPITAL	SALDO
PARTICIPACIONES Y APORTACIONES DE CAPITAL A LARGO PLAZO EN EL SECTOR PÚBLICO	No Aplica



PARTICIPACIONES Y APORTACIONES DE CAPITAL	SALDO
PARTICIPACIONES Y APORTACIONES DE CAPITAL A LARGO PLAZO EN EL SECTOR PRIVADO	
PARTICIPACIONES Y APORTACIONES DE CAPITAL A LARGO PLAZO EN EL SECTOR EXTERNO	
<b>TOTAL</b>	<b>\$ 0.00</b>

- **Bienes Muebles, Inmuebles e Intangibles**

Se informa de manera agrupada por cuenta, los rubros de bienes muebles, el monto al 31 de diciembre del 2021 de la depreciación del ejercicio y la acumulada, el método de depreciación, tasas aplicadas y los criterios de aplicación de los mismos. Asimismo, se informa de las características significativas del estado en que se encuentran los activos:

(Pesos)

CUENTA DE BIENES MUEBLES	MONTO DE DEPRECIACIÓN DEL EJERCICIO	MONTO DE DEPRECIACIÓN ACUMULADA	MÉTODO DE DEPRECIACIÓN	TASA APLICADA	CRITERIO DE APLICACIÓN	CARACTERÍSTICAS SIGNIFICATIVAS DEL ESTADO EN QUE ENCUENTREN
MOBILIARIO Y EQUIPO DE ADMINISTRACIÓN	4,253,271.56	\$ 22,525,388.36	Lineal	10 Y 33.3 % Anual	CONAC	Buen Estado
MOBILIARIO Y EQUIPO EDUCACIONAL Y RECREATIVO	512,547.18	\$ 2,246,860.36	Lineal	20 Y 33.3% Anual	CONAC	Buen Estado
EQUIPO E INSTRUMENTAL MEDICO Y DE LABORATORIO	712,098.12	\$ 742,680.12	Lineal	20% Anual	CONAC	Buen Estado
EQUIPO DE TRANSPORTE	106,980.00	\$ 871,759.80	Lineal	20% Anual	CONAC	Buen Estado
EQUIPO DE DEFENSA Y SEGURIDAD	0.00	0.00	Lineal	20% Anual	CONAC	Buen Estado
MAQUINARIA, OTROS EQUIPOS Y HERRAMIENTAS	2,872,522.48	\$ 13,801,560.65	Lineal	10% Anual	CONAC	Buen Estado
ACTIVOS BIOLÓGICOS	0.00	0.00	Lineal	20% Anual	CONAC	Buen Estado
<b>TOTAL</b>	<b>\$ 8,457,419.34</b>	<b>\$ 40,193,749.49</b>				

Se informa de manera agrupada por cuenta, los rubros de bienes inmuebles, el monto al 31 de diciembre del 2021 de la depreciación del ejercicio y la acumulada, el método de depreciación, tasas aplicadas y los criterios de aplicación de los mismos. Asimismo, se informa de las características significativas del estado en que se encuentran los activos:

(Pesos)

CUENTA DE BIENES INMUEBLES	MONTO DE DEPRECIACIÓN DEL EJERCICIO	MONTO DE DEPRECIACIÓN ACUMULADA	MÉTODO DE DEPRECIACIÓN	TASA APLICADA	CRITERIO DE APLICACIÓN	CARACTERÍSTICAS SIGNIFICATIVAS DEL ESTADO EN QUE ENCUEENTREN
VIVIENDAS						
EDIFICIOS NO HABITACIONALES	1,636,140.84	5,734,403.44	Lineal	20 y 33.3% Anual	CONAC	Buen Estado
INFRAESTRUCTURA						
OTROS BIENES INMUEBLES						
<b>TOTAL</b>	<b>\$ 1,636,140.84</b>	<b>\$ 5,734,403.44</b>				

Se informa que a partir de enero de 2019 se inició a depreciar los bienes inmuebles con los porcentajes que emite el CONAC conforme a los parámetros de vida útil

Se informa de manera agrupada por cuenta, los rubros de activos intangibles y diferidos, su monto al 31 de diciembre del 2021, naturaleza, amortización del ejercicio, amortización acumulada, tasa y método aplicados:

(Pesos)

CUENTA DE ACTIVOS INTANGIBLES	MONTO	NATURALEZA	AMORTIZACIÓN ACUMULADA DEL EJERCICIO	AMORTIZACIÓN ACUMULADA	TASA APLICADA	MÉTODO APLICADO
SOFTWARE			0.00	927,412.84	33.33% Anual	Lineal
PATENTES, MARCAS Y DERECHOS						
CONCESIONES Y FRANQUICIAS						
LICENCIAS						
OTROS ACTIVOS INTANGIBLES						
<b>TOTAL</b>	<b>\$ 0.00</b>		<b>\$ 0.00</b>	<b>\$ 0.00</b>		

- **Estimaciones y Deterioros**

Se informa los criterios utilizados para la determinación de las estimaciones:

CUENTA	CRITERIOS UTILIZADOS PARA LA DETERMINACIÓN DE LAS ESTIMACIONES
ESTIMACIONES POR PERDIDAS DE CUENTAS INCOBRABLES DE DOCUMENTOS POR COBRAR	No Aplica
ESTIMACIONES POR PERDIDAS DE CUENTAS INCOBRABLES DE DEUDORES DIVERSOS	No Aplica
ESTIMACIONES POR PERDIDA DE CUENTAS INCOBRABLES DE INGRESOS POR COBRAR	No Aplica
ESTIMACIONES POR PERDIDA DE CUENTAS INCOBRABLES DE PRESTAMOS OTORGADOS	No Aplica
ESTIMACIONES POR PERDIDA DE OTRAS CUENTAS INCOBRABLES	No Aplica
DETERIOR ACUMULADO DE ACTIVOS BIOLÓGICOS	No Aplica

- **Otros Activos**

De las cuentas de otros activos, se informa por tipo circulante y no circulante, los montos totales asociados al 31 de diciembre del 2021 y sus características cualitativas significativas que les impacten financieramente:

(Pesos)

CUENTA	MONTO TOTAL	CARACTERÍSTICAS CUALITATIVAS QUE IMPACTEN FINANCIERAMENTE
<b>Activo circulante</b>		
BIENES EN GARANTÍA	51,865.80	No hay impacto financiero, ya que se recuperan al 100%
BIENES DERIVADOS DE EMBARGOS, DECOMISOS, ASEGURAMIENTOS Y DACIÓN EN PAGO		
<b>Sub-Total</b>	<b>\$ 51,865.80</b>	
<b>Activo no circulante</b>		
BIENES EN CONCESIÓN		
BIENES EN ARRENDAMIENTO FINANCIERO		
BIENES EN COMODATO		
<b>Sub-Total</b>	<b>\$ 0.00</b>	
<b>TOTAL</b>	<b>\$ 51,865.80</b>	

El importe de este rubro está integrado de C.F.E. \$ 48,435.80; Infra, S.A. de C.V. \$ 1,430.00 y Super Servicio la Venta \$2,000.00

Pasivo<sup>1</sup>

Se informa el monto al 31 de diciembre del 2021 de las cuentas por pagar en una desagregación por su vencimiento en días a 90, 180, menor o igual a 365 y mayor a 365. Asimismo, se informa sobre la factibilidad del pago de dichos pasivos:

(Pesos)

CUENTAS POR PAGAR:	MONTO	FACTIBILIDAD DE PAGO
a) Menor o igual a 90 días		
<b>SERVICIOS PERSONALES POR PAGAR</b>	<b>2,435,372.08</b>	Obligaciones de pago por servicio de nómina, con una factibilidad de pago al 100%
\$ 42,632.70 Sueldos base al personal permanente		
\$ 6,668.31 Primas de vacaciones, dominical y gratificación de fin de año		
\$ 1,152,111.80 Aportaciones de seguridad social		
\$ 318,883.87 Aportaciones para el sistema de retiro		
\$ 800,088.53 Indemnizaciones		
\$ 112,544.51 Prestaciones contractuales		
\$ 2,772.36 Estímulos		
<b>PROVEEDORES POR PAGAR</b>	<b>628,647.00</b>	Obligaciones de pago con proveedores de servicios y materiales, con factibilidad de pago al 100%
\$ 628,647.00 Municipio de San Juan del Río		
CONTRATISTAS POR OBRAS PUBLICAS	0.00	
PARTICIPACIONES Y APORTACIONES	0.00	
TRANSFERENCIAS OTORGADAS	0.00	
INTERESES, COMISIONES Y OTROS GASTOS DE LA DEUDA PUBLICA	0.00	
<b>RETENCIONES Y CONTRIBUCIONES POR PAGAR</b>	<b>4,011,949.35</b>	Obligaciones contractuales, laborales y de seguridad social, con una factibilidad de pago al 100%
\$ 127,288.96 ISR 10% Profesionistas		
\$ 304,215.60 IMSS Cuota Obrero		
\$ 260,538.00 Impuesto s/nóminas y otros que se derivan de una relación laboral		
\$ 3,317,652.93 ISR Retenido por sueldos y salarios		
\$ 2,252.86 Otras retenciones y contribuciones por pagar		
<b>DEVOLUCIONES DE LA LEY DE INGRESOS</b>	<b>0.00</b>	
<b>OTRAS CUENTAS POR PAGAR</b>	<b>3,320.00</b>	
\$ 3,320.00 Karen Arellano García Saucedo		
<b>Sub-Total</b>	<b>\$ 7,079,288.43</b>	
b) Mayor a 90 días y menor o igual a 180 días		
<b>SERVICIOS PERSONALES POR PAGAR</b>		
PROVEEDORES POR PAGAR		
CONTRATISTAS POR OBRAS PUBLICAS		
PARTICIPACIONES Y APORTACIONES		
TRANSFERENCIAS OTORGADAS		

<sup>1</sup> Con respecto a la información de la deuda pública, ésta se incluye en el informe de deuda pública en la nota 11 "Información sobre la Deuda y el Reporte Anualizado de la Deuda" de las notas de Gestión Administrativa

INTERESES, COMISIONES Y OTROS GASTOS DE LA DEUDA PUBLICA		
RETENCIONES Y CONTRIBUCIONES POR PAGAR		
DEVOLUCIONES DE LA LEY DE INGRESOS		
OTRAS CUENTAS POR PAGAR		
<b>Sub-Total</b>		<b>\$ 0.00</b>
c) Mayor a 180 días y menor o igual a 365 días		
SERVICIOS PERSONALES POR PAGAR		
PROVEEDORES POR PAGAR		
CONTRATISTAS POR OBRAS PUBLICAS		
PARTICIPACIONES Y APORTACIONES		
TRANSFERENCIAS OTORGADAS		
INTERESES, COMISIONES Y OTROS GASTOS DE LA DEUDA PUBLICA		
RETENCIONES Y CONTRIBUCIONES POR PAGAR		
DEVOLUCIONES DE LA LEY DE INGRESOS		
OTRAS CUENTAS POR PAGAR		
<b>Sub-Total</b>		<b>\$ 0.00</b>
d) Mayor a 365 días		
PROVEEDORES POR PAGAR	0	
CONTRATISTAS POR OBRAS PUBLICAS	0	
<b>Sub-Total</b>		<b>\$ 0.00</b>
<b>TOTAL</b>		<b>\$ 7,079,288.43</b>

Se informa el monto al 31 de diciembre del 2021 de los documentos por pagar en una desagregación por su vencimiento en días a 90, 180, menor o igual a 365 y mayor a 365. Asimismo, se informa sobre la factibilidad del pago de dichos pasivos:

(Pesos)

DOCUMENTOS POR PAGAR:	MONTO	FACTIBILIDAD DE PAGO
a) Menor o igual a 90 días		
DOCUMENTOS COMERCIALES	0.00	No Aplica
DOCUMENTOS CON CONTRATISTAS POR OBRAS PUBLICAS	0.00	
OTROS DOCUMENTOS POR PAGAR	0.00	
<b>Sub-Total</b>	<b>\$ 0.00</b>	
b) Mayor a 90 días y menor o igual a 180 días		

DOCUMENTOS COMERCIALES		
DOCUMENTOS CON CONTRATISTAS POR OBRAS PUBLICAS		
OTROS DOCUMENTOS POR PAGAR		\$ 0.00
<b>Sub-Total</b>		
c) Mayor a 180 días y menor o igual a 365 días		
DOCUMENTOS COMERCIALES		
DOCUMENTOS CON CONTRATISTAS POR OBRAS PUBLICAS		
OTROS DOCUMENTOS POR PAGAR		\$ 0.00
<b>Sub-Total</b>		
d) Mayor a 365 días		
DOCUMENTOS COMERCIALES	0	
DOCUMENTOS CON CONTRATISTAS POR OBRAS PUBLICAS	0	
OTROS DOCUMENTOS POR PAGAR	0	
<b>Sub-Total</b>		\$ 0.00
<b>TOTAL</b>		\$ 0.00

Se informa de manera agrupada el monto al 31 de diciembre del 2021 de los recursos localizados en fondos de bienes de terceros en administración y/o garantía a corto y largo plazo. Así como la naturaleza de dichos recursos y sus características cualitativas significativas que les afecten o pudieran afectarles financieramente:

(Pesos)

A CORTO PLAZO:	MONTO	NATURALEZA	CARACTERÍSTICAS CUALITATIVAS QUE AFECTEN FINANCIERAMENTE
FONDOS EN GARANTÍA	No Aplica		No Aplica
FONDOS EN ADMINISTRACIÓN			
FONDOS CONTINGENTES			
FONDOS DE FIDEICOMISOS			
OTROS FONDOS DE TERCEROS			
VALORES Y BIENES EN GARANTÍA			
<b>Sub-Total</b>	\$ 0.00		

A LARGO PLAZO:	MONTO	NATURALEZA	CARACTERÍSTICAS CUALITATIVAS QUE AFECTEN FINANCIERAMENTE
FONDOS EN GARANTÍA			
FONDOS EN ADMINISTRACIÓN			
FONDOS CONTINGENTES			
FONDOS DE FIDEICOMISOS			
OTROS FONDOS DE TERCEROS			
VALORES Y BIENES EN GARANTÍA			
<b>Sub-Total</b>	<b>\$ 0.00</b>		
<b>TOTAL</b>	<b>\$ 0.00</b>		

Se informa de las cuentas de los pasivos diferidos y otros, su tipo, naturaleza, y monto al 31 de diciembre del 2021. Asimismo, las características significativas que les impacten o pudieran impactarles financieramente.

(Pesos)

TIPO	MONTO	NATURALEZA	CARACTERÍSTICAS CUALITATIVAS QUE AFECTEN FINANCIERAMENTE
CRÉDITOS DIFERIDOS	No Aplica		No Aplica
INTERESES COBRADOS POR ADELANTADO	0		
OTROS PASIVOS DIFERIDOS	0		
<b>TOTAL</b>	<b>\$ 0.00</b>		

Notas al Estado de Actividades

Ingresos de Gestión

De los rubros de impuestos, cuotas y aportaciones de seguridad social, contribuciones de mejoras, derechos, productos, aprovechamientos, y de ingresos por venta de bienes y prestación de servicios, los cuales están armonizados con los rubros del Clasificador por Rubros de Ingresos, se informa los montos totales al 31 de diciembre del 2021 de cada clase, así como de cualquier característica significativa:

Cuenta de ingresos:	Monto	Característica Significativa
Impuestos	0	
Impuestos Sobre los Ingresos	0	
Impuestos Sobre el Patrimonio	0	
Impuestos Sobre la Producción, el Consumo y las Transacciones	0	
Impuestos Sobre Nóminas y Asimilables	0	
Accesorios de Impuestos	0	
Otros Impuestos	0	
Derechos	0	
Derechos por el Uso, Goce, Aprovechamiento o Explotación de Bienes de Dominio Público	0	
Derechos por Prestación de Servicios	0	
Accesorios de Derechos	0	
Productos de Tipo Corriente	0	
Productos Derivados del Uso y Aprovechamiento de Bienes no Sujetos a Régimen de Dominio Público	0	
Otros Productos que Generan Ingresos Corrientes	0	
Aprovechamientos de Tipo Corriente	0	
Incentivos Derivados de la Colaboración Fiscal	0	
Multas	0	
Indemnizaciones	0	
Reintegros	0	
Otros Aprovechamientos	0	
Productos Financieros	51,795.52	
Productos	\$ 51,795.52	PRODUCTOS FINANCIEROS
Ingresos por Venta de Bienes y Servicios	21,901,382.60	
Ingresos por Venta de Bienes y Servicios Producidos en Establecimientos del Gobierno	\$ 21,901,382.60	INGRESOS PROPIOS
Transferencias, Asignaciones, Subsidios y Otras Ayudas	153,046,615.86	
Ingresos Subsidio Estatal	\$ 108,427,905.20	SUBSIDIO ESTATAL (SERV. PERS.)
Ingresos Subsidio Federal	\$ 42,696,157.00	SUBSIDIO FEDERAL (SERV. PERS.)
Nuevos talentos 2021	\$ 120,000.00	NUEVOS TALENTOS 2021



UNIVERSIDAD TECNOLÓGICA DE SAN JUAN DEL RÍO

Cuenta de ingresos:		Monto	Característica Significativa
Jóvenes por la Educación 2021		\$ 104,400.00	JOVENES POR LA EDUCACIÓN 2021
Laboratorio Concyteq 2021		\$ 500,000.00	LABORATORIO CONCYTEQ 2021
Programa de Estancias Estudiantiles		\$ 200,000.00	PROGRAMA DE ESTANCIAS ESTUDIANTILES
Laboratorio de Innovación Energética y Agricultura		\$ 998,153.66	LABORATORIO DE INNOVACION ENERGETICA Y AGRICULTURA
Subsidios y Subvenciones		0.00	SUBSIDIOS Y SUBVENCIONES
Proyecto de Vinculación		\$ .00	PROYECTO DE VINCULACION
FAMI Programa Infraestructura Educativa Superior 2020		\$ .00	FAM INFRAESTRUCTURA 2020
REMANENTES FAM Superior 2020		\$ .00	FAM REMANENTES 2020
Programa de Nuevos Talentos 2020		\$ .00	NUEVOS TALENTOS 2020
Otros Ingresos y Beneficios		229,419.55	
Intereses Ganados de Títulos, Valores y Demás Instrumentos Financieros		\$ 229,419.55	OTROS PRODUCTOS
<b>TOTAL</b>		<b>175,229,213.53</b>	

Participaciones, Aportaciones, Convenios, Incentivos Derivados de la Colaboración Fiscal, Fondos Distintos de Aportaciones, Transferencias, Asignaciones, Subsidios y Subvenciones, y Pensiones y Jubilaciones

Se informa de manera agrupada los montos totales al 31 de diciembre del 2021, y cualquier característica significativa.

Otros Ingresos y Beneficios

Se informa de manera agrupada, el tipo, el monto al 31 de diciembre del 2021, y naturaleza de la cuenta de otros ingresos, asimismo se informa de sus características significativas:

(Pesos)

OTROS INGRESOS Y BENEFICIOS VARIOS:	TIPO	MONTO	NATURALEZA	CARACTERÍSTICAS SIGNIFICATIVAS
OTROS INGRESOS DE EJERCICIOS ANTERIORES				
BONIFICACIONES Y DESCUENTOS OBTENIDOS				
DIFERENCIAS POR TIPO DE CAMBIO A FAVOR				
DIFERENCIAS DE COTIZACIONES A FAVOR EN VALORES NEGOCIABLES				
RESULTADO POR POSICIÓN MONETARIA				
UTILIDADES POR PARTICIPACIÓN PATRIMONIAL				
OTROS INGRESOS Y BENEFICIOS VARIOS		229,419.55	ACREEDORA	Recuperación de siniestros e incapacidades y donaciones de herramientas
<b>TOTAL</b>		<b>\$ 229,419.55</b>		

**Gastos y Otras Pérdidas**

Se explican aquellas cuentas de gastos de funcionamiento, transferencias, subsidios y otras ayudas, participaciones y aportaciones, otros gastos y pérdidas extraordinarias, que en lo individual representen el 10% o más del total de los gastos al 31 de diciembre del 2021:

(Pesos)

<b>MONTO TOTAL DE GASTOS</b>		<b>\$</b>	
		<b>174,041,721.74</b>	
<b>CUENTA</b>	<b>MONTO INDIVIDUAL</b>	<b>PORCENTAJE DEL TOTAL DEL GASTO</b>	<b>CARACTERISTICAS CUALITATIVAS</b>
<b>Gastos de Funcionamiento</b>			
<b>Servicios Personales</b>			
Sueldos base al personal permanente	\$ 54,855,303.03	31.52%	CORRESPONDE A LOS SUELDOS Y SALARIOS QUE LA "UTSJR" TIENE LA OBLIGACIÓN DE PAGAR CONFORME AL CONTRATO COLECTIVO DE TRABAJO
<b>Materiales y Suministros</b>			
<b>Servicios Generales</b>			
Servicios de consultoría administrativa, procesos, técnica y en tecnologías de la información	\$ 18,475,409.15	10.62%	CORRESPONDE A LOS HONORARIOS PAGADOS POR LA "UTSJR"
<b>Transferencias, Asignaciones, Subsidios y Otras Ayudas</b>			
<b>Otros Gastos y Pérdidas Extraordinarias</b>			
		<b>42.13%</b>	

Los gastos de funcionamiento constituyen un 90.18% del monto total de los gastos

## OTROS GASTOS Y PÉRDIDAS EXTRAORDINARIAS

Cuenta	Monto
Estimaciones, Depreciaciones, Deterioros, Obsolescencia y Amortizaciones	\$ 10,093,560.18
Disminución de Inventarios	0
Otros Gastos	0
<b>Otros Gastos y Pérdidas Extraordinarias</b>	<b>10,093,560.18</b>

## II) Notas al Estado de Variación en la Hacienda Pública

Se informa de manera agrupada, acerca de las modificaciones al patrimonio contribuido por tipo, naturaleza y monto al 31 de diciembre del 2021:

(Pesos)

CUENTA	MONTO	NATURALEZA
<b>APORTACIONES</b>	<b>(\$0.00)</b>	
Inversiones Financieras a Largo Plazo		
Bienes Inmuebles e Infraestructura		
Bienes Muebles		
Bienes Intangibles		
<b>DONACIONES DE CAPITAL</b>	<b>(\$0.00)</b>	
Inversiones Financieras a Largo Plazo	0	
Bienes Inmuebles e Infraestructura	0	
Bienes Muebles	0	
Bienes Intangibles	0	
<b>ACTUALIZACIÓN DE LA HACIENDA PÚBLICA/PATRIMONIO</b>	<b>(\$0.00)</b>	
Inversiones Financieras a Largo Plazo	0	
Bienes Inmuebles e Infraestructura	0	
Bienes Muebles	0	
Bienes Intangibles	0	

Se informa de manera agrupada, acerca del monto al 31 de diciembre del 2021 así como la procedencia de los recursos que modifican al patrimonio generado:

(Pesos)

CUENTA	MONTO	PROCEDENCIA DEL RECURSO
<b>RESULTADO DEL EJERCICIO</b>	\$ 1,187,491.79	Utilidad/pérdida al 31 de diciembre 2021
<b>RESULTADOS DE EJERCICIOS ANTERIORES</b>	\$ 9,292,089.20	Resultado de ejercicios anteriores
<b>REVALÚOS</b>	\$ 0.00	
Revalúo de Bienes Inmuebles	0	
Revalúo de Bienes Muebles	0	
Revalúo de Bienes Intangibles	0	
Otros Revalúos	0	
<b>RESERVAS</b>	\$ 1,425,363.75	
Reservas de Patrimonio	0	
Reservas Territoriales	0	
Reservas por Contingencias	1,425,363.75	
<b>RECTIFICACIONES DE RESULTADOS DE EJERCICIOS ANTERIORES</b>	\$ 0.00	
Cambios en Políticas Contables		
Cambios por Errores Contables		

**Nota: Integración del saldo del resultado del ejercicio anterior**

Saldo inicial del ejercicio anterior	9,525,270.02
Programa de Fortalecimiento a la Excelencia educativa PROFEXCE 2020	-164,310.17
Programa de Desarrollo profesional Docente PRODEP 2020	-40,000.00
Programa PEDETI 2020	-28,871.65
<b>Resultado de Ejercicio Anterior Actual</b>	<b>9,292,088.20</b>

III) Notas al Estado de Flujos de Efectivo  
Efectivo y equivalentes

El análisis de los saldos inicial y final que figuran en la última parte del Estado de Flujo de Efectivo en la cuenta de efectivo y equivalentes es como sigue:

(Pesos)

CUENTA	2021	2020
Efectivo	53,000.00	53,000.00
Efectivo en Bancos – Tesorería	25,664,280.83	21,965,922.90
Efectivo en Bancos- Dependencias	0.00	0.00
Inversiones temporales (hasta 3 meses)	415,836.32	1,524,260.60
Fondos con afectación específica	0.00	0.00
Depósitos de fondos de terceros y otros	0.00	0.00
Otros Efectivos y Equivalentes	0.00	0.00
<b>Total de Efectivo y Equivalentes</b>	<b>\$ 26,133,117.15</b>	<b>\$ 23,543,183.50</b>

Se detallan las adquisiciones de bienes muebles e inmuebles con su monto global al 31 de diciembre del 2021 y, en su caso, el porcentaje de setas adquisiciones que fueron realizadas mediante subsidios de capital del sector central. Adicionalmente, se revela el importe al 31 de diciembre del 2021 de los pagos que durante el ejercicio se hicieron por la compra de los elementos citados:

(Pesos)

ADQUISICIONES POR ACTIVIDADES DE INVERSIÓN	MONTO GLOBAL	PORCENTAJE DE ADQUISICIÓN CON SUBSIDIOS DE SECTOR CENTRAL	IMPORTE DE PAGOS POR LA COMPRA
Bienes Inmuebles, Infraestructura y Construcciones en Proceso	0.00	100%	
Bienes Muebles	6,349,286.06	100%	6,349,286.06

A continuación, se expone la conciliación de los Flujos de Efectivos Netos de las Actividades de Operación y la cuenta de Ahorro/Desahorro antes de Rubros Extraordinarios:

<b>Más</b>	<b>Ahorro/Desahorro antes de rubros extraordinarios</b>	<b>4,211,333.16</b>
	Depreciación del ejercicio	10,093,660.18
	<b>Origenes</b>	<b>0</b>
	Activos circulantes menos efectivo y equivalentes	0
	Activos no circulantes	0
	Pasivos Corto Plazo	0
	Pasivos Largo Plazo	0
	Aportaciones al Patrimonio en Efectivo	
<b>Menos</b>	<b>Aplicaciones</b>	<b>5,365,673.63</b>
	Activos circulantes menos efectivo y equivalentes	2,321,636.19
	Activos no circulantes	0
	Pasivos Corto Plazo	3,043,837.44
	Pasivos Largo Plazo	0
	<b>Flujos de efectivo netos de Actividades de Operación</b>	<b>8,939,219.71</b>

Nota: Para efecto de la conciliación del Flujo de efectivo, se tomó lo efectivamente cobrado y pagado quedando fuera de la siguiente manera

Resultado del ejercicio (Ahorro/Desahorro)	1,187,491.79
Cuentas por cobrar	2,134,655.37
Impuestos Sobre Nomina	260,539.00
Proveedores por pagar a corto plazo	628,647.00
<b>Ahorro/Desahorro antes de rubros extraordinarios</b>	<b>4,211,333.16</b>

**Conciliación entre los Ingresos Presupuestarios y Contables, así como entre los Egresos Presupuestarios y los Gastos Contables**

La conciliación se presenta atendiendo a lo dispuesto por el Acuerdo por el que se emite el formato de conciliación entre los ingresos presupuestarios y contables, así como entre los egresos presupuestarios y los gastos contables:

(Pesos)

**A. Conciliación entre los Ingresos Presupuestarios y Contables:**

<b>1. Total de Ingresos Presupuestarios</b>	
<b>2. Más ingresos contables No Presupuestarios</b>	<b>\$ 175,229,214.13</b>
2.1 Ingresos Financieros	
2.2 Incremento por variación de inventarios	
2.3 Disminución del Exceso de Estimaciones por Pérdida o Deterioro u Obsolescencia	
2.4 Disminución del Exceso de Provisiones	
2.5 Otros Ingresos y Beneficios Varios	
2.6 Otros Ingresos Contables No Presupuestarios	
<b>3. Menos Ingresos Presupuestarios No Contables</b>	<b>\$ 0.00</b>
3.1 Aprovechamientos Patrimoniales	
3.2 Ingresos Derivados de Financiamientos	
3.3 Otros Ingresos Presupuestarios No Contables	
<b>4. Total de Ingresos Contables (4 = 1 + 2 - 3)</b>	<b>\$ 175,229,214.13</b>

Notas:

- Se deberán incluir los Ingresos Contables No Presupuestarios que no se regularizaron presupuestariamente durante el ejercicio.
- Los Ingresos Financieros y otros ingresos se regularizarán presupuestariamente de acuerdo a la legislación aplicable.

**B. Conciliación entre los Egresos Presupuestarios y los Gastos Contables:**

<b>1. Total de Egresos Presupuestarios</b>	<b>170,297,447.62</b>
<b>2. Menos Egresos Presupuestarios No Contables</b>	<b>\$ 6,349,286.06</b>
2.1 Materias Primas y Materiales de Producción y Comercialización	
2.2 Materiales y Suministros	
2.3 Mobiliario y Equipo de Administración	4,040,529.09
2.4 Mobiliario y Equipo Educativo y Recreativo	208,080.05

2.5 Equipo e Instrumental Médico y de Laboratorio	1,782,489.26	
2.6 Vehículos y Equipo de Transporte		
2.7 Equipo de Defensa y Seguridad		
2.8 Maquinaria, Otros Equipos y Herramientas	318,187.66	
2.9 Activos Biológicos		
2.10 Bienes Inmuebles		
2.11 Activos Intangibles		
2.12 Obra Pública en Bienes de Dominio Público		
2.13 Obra Pública en Bienes Propios		
2.14 Acciones y Participaciones de Capital		
2.15 Compra de Títulos y Valores		
2.16 Concesión de Préstamos		
2.17 Inversiones en Fideicomisos, Mandatos y Otros Análogos		
2.18 Provisiones para Contingencias y Otras Erogaciones Especiales		
2.19 Amortización de la Deuda Pública		
2.20 Adeudos de Ejercicios Fiscales Anteriores (ADEFAS)		
2.21 Otros Egresos Presupuestales No Contables		
<b>3. Más Gasto Contables No Presupuestales</b>	<b>\$ 10,093,560.18</b>	
3.1 Estimaciones, Depreciaciones, Deterioros, Obsolescencia y Amortizaciones	10,093,560.18	
3.2 Provisiones		
3.3 Disminución de Inventarios		
3.4 Aumento por Insuficiencia de Estimaciones por Pérdida o Deterioro u Obsolescencia		
3.5 Aumento por Insuficiencia de Provisiones		
3.6 Otros Gastos		
3.7 Otros Gastos Contables No Presupuestales		
<b>4. Total de Gastos Contables (4 = 1 - 2 + 3)</b>	<b>\$ 174,041,721.74</b>	

Nota: Se deberán incluir los Gastos Contables No Presupuestales que no se regularizaron presupuestariamente durante el ejercicio.



**b) Notas de Memoria (Cuentas de Orden):**

Las cuentas de orden se utilizan para registrar movimientos de valores que no afecten o modifiquen el balance del ente contable, sin embargo, su incorporación en libros es necesaria con fines de recordatorio contable, de control y en general sobre los aspectos administrativos, o bien, para consignar sus derechos o responsabilidades contingentes que puedan, o no, presentarse en el futuro.

Las cuentas que se manejan para efectos de estas Notas son las siguientes:

Cuentas de Orden Contables y Presupuestarias:

Contables:

Valores

Emisión de obligaciones

Avales y garantías

Juicios

Contratos para Inversión Mediante Proyectos para Prestación de Servicios (PPS) y Similares

Bienes concesionados o en comodato

Presupuestarias:

Cuentas de ingresos

Cuentas de egresos

Se informa, de manera agrupada, las cuentas de orden contables y cuentas de orden presupuestario:

**Cuentas de orden contables**

Los valores en custodia de instrumentos prestados a formadores de mercado e instrumentos de crédito recibidos en garantía de los formadores de mercado u otros:

(Pesos)

**A. Valores:**

	TIPO	MONTO
Valores en Custodia	No Aplica	0
Instrumentos de Crédito Prestados a Formadores de Mercado		0
Instrumentos de Crédito Recibidos en Garantía de los Formadores de Mercado		0

Por tipo de emisión de instrumento, el monto al 31 de diciembre del 2021, tasa y vencimiento:

(Pesos)

**B. Emisión de obligaciones:**

	TIPO	MONTO	TASA	VENCIMIENTO
Autorización para la Emisión de Bonos, Títulos y Valores de la Deuda Pública Interna	No Aplica	No Aplica	No Aplica	No Aplica
Autorización para la Emisión de Bonos, Títulos y Valores de la Deuda Pública Externa				
Suscripción de Contratos de Préstamos y Otras Obligaciones de la Deuda Pública Interna				
Suscripción de Contratos de Préstamos y Otras Obligaciones de la Deuda Pública Externa				

Los avales y garantías para respaldar obligaciones no fiscales del gobierno por tipo, monto al 31 de diciembre del 2021, tasa y vencimiento:

(Pesos)

**C. Avales y garantías:**

	TIPO	MONTO	TASA	VENCIMIENTO
Avales Autorizados	No Aplica	No Aplica	No Aplica	No Aplica
Fianzas y Garantías Recibidas por Deudas a Cobrar				
Fianzas Otorgadas para Respaldar Obligaciones no Fiscales del Gobierno				

Los juicios por demanda judicial en proceso de resolución:

(Pesos)

**D. Juicios:**

	TIPO	MONTO
ACTOR: MARCO ANTONIO ZAMORA ANTUÑOANO VS. UNIVERSIDAD TECNOLÓGICA DE SAN JUAN DEL RÍO. EXP. 377/2017/1	Juicio Ordinario Laboral	621,377.80
ACTORA: MYRNA ESCALONA SIBAJA VS. UNIVERSIDAD TECNOLÓGICA DE SAN JUAN DEL RÍO. EXP. 01/2018/2	Juicio Ordinario Laboral	142,000.00
ACTORA: ROSA MARTHA RODRÍGUEZ LEYVA VS. UNIVERSIDAD TECNOLÓGICA DE SAN JUAN DEL RÍO. EXP. 970/2020/2	Juicio Ordinario Laboral	150,000.00
ACTOR: LUIS LÓPEZ JIMÉNEZ VS. UNIVERSIDAD TECNOLÓGICA DE SAN JUAN DEL RÍO. EXP. 955/2020/2	Juicio Ordinario Laboral	245,000.00
ACTOR: LUVIN HERNÁNDEZ PERALTA VS UNIVERSIDAD TECNOLÓGICA DE SAN JUAN DEL RÍO. EXP. 1623/2021/2	Juicio Ordinario Laboral	200,000.00
ACTOR: MANUEL HERNÁNDEZ PERALTA VS UNIVERSIDAD TECNOLÓGICA DE SAN JUAN DEL RÍO. EXP. 1627/2021/2	Juicio Ordinario Laboral	200,000.00
ACTOR: ALICIA SALAZAR GARCÍA VS UNIVERSIDAD TECNOLÓGICA DE SAN JUAN DEL RÍO. EXP. 1628/2021/2	Juicio Ordinario Laboral	200,000.00
ACTOR: FLORIBERTO DE JESÚS HERNÁNDEZ VS UNIVERSIDAD TECNOLÓGICA DE SAN JUAN DEL RÍO. EXP. 1624/2021/2	Juicio Ordinario Laboral	200,000.00
ACTOR: TOMÁS LARA REYES VS UNIVERSIDAD TECNOLÓGICA DE SAN JUAN DEL RÍO. EXP. 1626/2021/2	Juicio Ordinario Laboral	200,000.00

Los contratos firmados de construcciones por tipo de contrato:

(Pesos)

**E. Contratos para Inversión Mediante Proyectos para Prestación de Servicios (PPS) y Similares:**

	TIPO	MONTO	VENCIMIENTO
Contratos para Inversión Mediante Proyectos para Prestación de Servicios (PPS) y Similares	No Aplica	No Aplica	No Aplica

Los bienes administrados en concesión o en comodato, por tipo, monto al 31 de diciembre del 2021, y vencimiento:

(Pesos)

**F. Bienes en concesión o en comodato:**

	TIPO	MONTO	VENCIMIENTO
Bienes Bajo Contrato en Concesión	No Aplica	0	No Aplica
Bienes Bajo Contrato en Comodato		0	

Atendiendo los lineamientos para el registro auxiliar sujeto a inventario de bienes arqueológicos, artísticos e históricos bajo custodia de los entes públicos a que hace referencia la LGCC:

(Pesos)

**G. Bienes Arqueológicos, Artísticos e Históricos:**

	TIPO	MONTO	OBSERVACIÓN
Bienes Arqueológicos Muebles	No Aplica	No Aplica	No Aplica
Bienes Arqueológicos Inmuebles			
Bienes Arqueológicos Restos Humanos, de la Flora y de la Fauna			
Bienes Artísticos Muebles			
Bienes Artísticos Inmuebles			
Bienes Históricos Muebles			
Bienes Históricos Inmuebles			
Bienes Históricos Documentos y Expedientes			
Bienes Históricos Colecciones			

Por último, se hace referencia a las otras cuentas de orden contables:

(Pesos)

**H. Otras Cuentas de Orden:**

	TIPO	MONTO	OBSERVACIÓN
Control y Seguimiento	No Aplica	No Aplica	No Aplica

## Cuentas de orden presupuestario

Se informa del monto al 31 de diciembre del 2021 de las cuentas de orden presupuestario:

(Pesos)

## A. Cuentas de Ingresos:

	MONTO	OBSERVACIÓN
Ley de Ingresos Estimada	\$ 166,926,064.00	
Ley de Ingresos por Ejecutar	\$ 2,729,345.95	
Modificaciones a la Ley de Ingresos Estimada	\$ 11,032,496.08	
Ley de Ingresos Devengada	\$ .00	
Ley de Ingresos Recaudada	\$ 175,229,214.13	
<b>Total</b>	<b>\$ 0.00</b>	

## B. Cuentas de Egresos:

	MONTO	OBSERVACIÓN
Presupuesto de Egresos Aprobado	\$ 169,171,588.00	
Presupuesto de Egresos por Ejercer	\$ 17,678,511.26	
Modificaciones al Presupuesto de Egresos Aprobado	\$ 18,804,370.88	
Presupuesto de Egresos Comprometido	\$ 4.69	
Presupuesto de Egresos Devengado	\$ 3,023,840.77	
Presupuesto de Egresos Ejercido	0.00	
Presupuesto de Egresos Pagado	\$ 167,273,602.16	
<b>Total</b>	<b>\$ 0.00</b>	

**c) Notas de Gestión Administrativa:**

**1. Introducción**

Los Estados Financieros de los entes públicos, proveen de información financiera a los principales usuarios de la misma, al Congreso y a los ciudadanos.

El objetivo del presente documento es la revelación del contexto y de los aspectos económicos-financieros más relevantes que influyeron en las decisiones del periodo, y que deberán ser considerados en la elaboración de los estados financieros para la mayor comprensión de los mismos y sus particularidades.

De esta manera, se informa y explica la respuesta del gobierno a las condiciones relacionadas con la información financiera de cada período de gestión; además, de exponer aquellas políticas que podrían afectar la toma de decisiones en periodos posteriores.

**2. Panorama Económico y Financiero**

Se informará sobre las principales condiciones económico- financieras bajo las cuales el ente público estuvo operando; y las cuales influyeron en la toma de decisiones de la administración; tanto a nivel local como federal.

**Las aportaciones Estatales y Federales que recibe la Universidad Tecnológica de San Juan del Río, y que destina para el ejercicio de sus atribuciones constitucionales, básicamente provienen de los recursos presupuestarios previstos en el Presupuesto de Egresos de la Federación, mismos que recibe a través de ministraciones que efectúa la Tesorería de la Federación (TESOFE) a la cuenta bancaria de la UTSJR, destinada para tal efecto, de acuerdo con las fechas establecidas en el calendario de ministraciones correspondientes.**

Los ingresos por venta de bienes y servicios representan cuotas escolares cobradas a los educandos y las mismas son determinadas por la UTSJR y autorizadas por Consejo Directivo.

Los principales efectos que repercuten en la UTSJR por la pandemia del Covid-19 fue la adquisición de instrumentos de medición de temperatura, arco sanitizante, proveer a todas las áreas de material desinfectante, renta de plataforma "Gsuite, zoom", ampliación de banda de internet para clases virtuales, infraestructura para clases en línea, checkadores biométricos, material de seguridad "cubre-bocas, caretas", etc.

**3. Autorización e Historia**

Se informará sobre:

- a) Fecha de creación del ente.

La Universidad Tecnológica de San Juan del Río, es un Organismo Público Descentralizado, con personalidad jurídica y patrimonio propio creada bajo Decreto emitido por el Poder Ejecutivo del Estado de Querétaro, el 27 de abril de 1999 y publicado en el periódico Oficial del Gobierno del Estado de Querétaro "La sombra de Arteaga", la cual tuvo su última modificación el 03 de septiembre de 2010.

b) Principales cambios en su estructura. Actualmente no hay cambios en la estructura

#### 4. Organización y Objeto Social

Se informará sobre:

a) Objeto social.

1.- Formar técnicos superiores que hayan egresado del bachillerato, aptos para la aplicación de conocimientos y la solución creativa de problemas con sentido de innovación y la incorporación de los avances científicos y tecnológicos;

2.- Realizar investigación en las áreas de su competencia, que se traduzcan en aportaciones concretas que contribuyan al mejoramiento y mayor eficiencia de la producción industrial y de servicios, y a la elevación de la calidad de vida de la comunidad.;

3.- Desarrollar programas de apoyo técnico en beneficio de la comunidad;

4.- Promover la cultura científica y tecnológica nacional y universal, y

5.- Desarrollar las funciones de vinculación con los sectores público, privado y social para contribuir con el desarrollo tecnológico y social de la comunidad.

Actualmente, la UTSJR cuenta con 1 plantel en el cual existen 12 doce carreras a nivel técnico Superior Universitario y 9 Ingenierías a nivel licenciatura.

b) Principal actividad. Formar Técnicos Superiores Universitarios e Ingenieros que hayan egresado del bachillerato, aptos para la aplicación de conocimientos y la solución creativa de problemas con sentido de innovación y la incorporación de los avances científicos y tecnológicos.

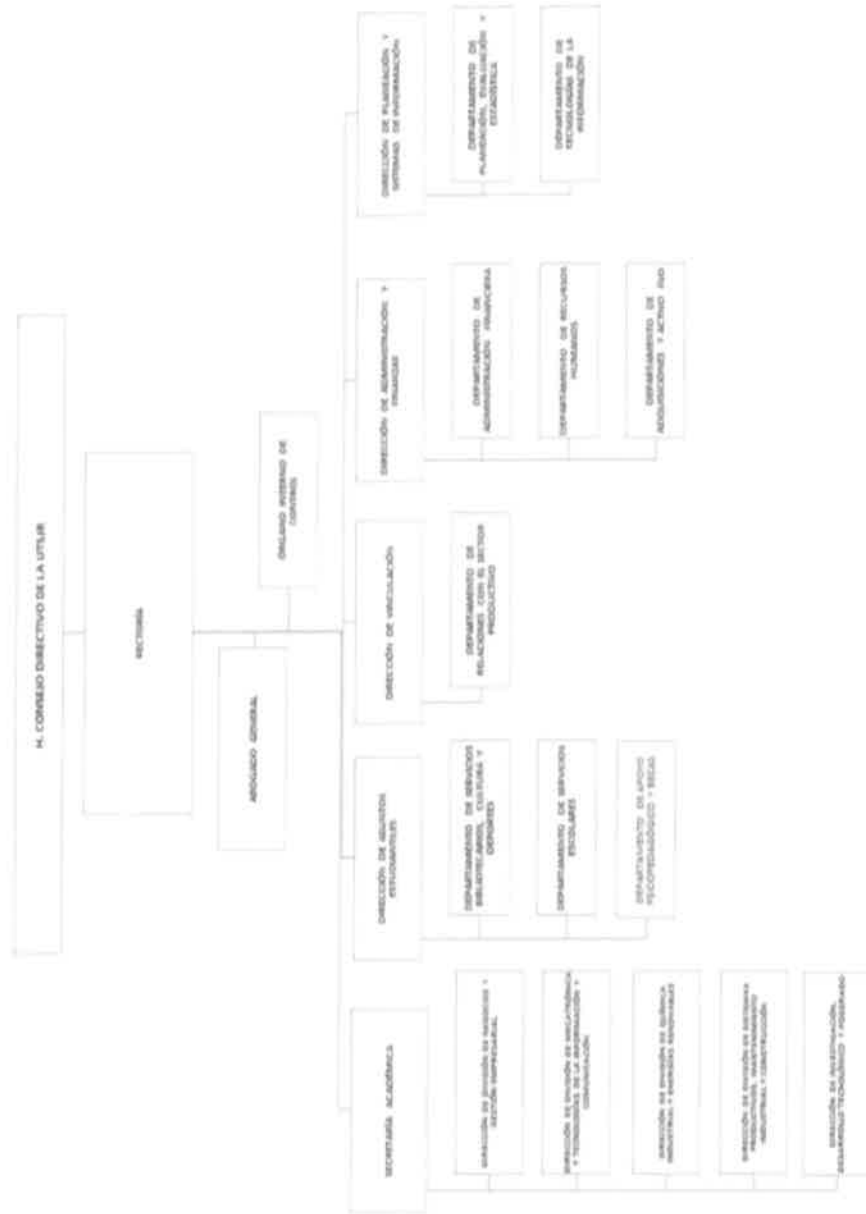
c) Ejercicio fiscal. Del 01 de enero al 31 de diciembre de 2021.

d) Régimen jurídico. La Institución es un Organismo Público Descentralizado de Gobierno del Estado de Querétaro, con personalidad jurídica propia así como su patrimonio.

e) Consideraciones fiscales del ente: revelar el tipo de contribuciones que esté obligado a pagar o retener.

La institución tributa bajo el Título III del régimen fiscal de Personas Morales con fines no lucrativos (NO CONTRIBUYENTES) de la Ley del Impuesto Sobre la Renta.

f) Estructura organizacional básica. Organigrama





g) Fideicomisos, mandatos y análogos de los cuales es fideicomitente o fideicomisario. No Aplica a la Institución.

## 5. Bases de Preparación de los Estados Financieros

Se informará sobre:

- a. Si se ha observado la normatividad emitida por el CONAC y las disposiciones legales aplicables.  
Asimismo, los estados financieros adjuntos de la Universidad Tecnológica de San Juan del Río se prepararon de conformidad con las disposiciones normativas que le son aplicables en su carácter de Entidad Paraestatal del Gobierno del Estado de Querétaro y que están incluidas en la Ley General de Contabilidad Gubernamental y en los Postulados Básicos de Contabilidad Gubernamental.
- b. La normatividad aplicada para el reconocimiento, valuación y revelación de los diferentes rubros de la información financiera, así como las bases de medición utilizadas para la elaboración de los estados financieros; por ejemplo: costo histórico, valor de realización, valor razonable, valor de recuperación o cualquier otro método empleado y los criterios de aplicación de los mismos. De conformidad a lo siguiente:
  - El 31 de diciembre de 2008 se publicó en el Diario Oficial de la Federación la LGCG, que entró en vigor el 1 de enero de 2009, y es de observancia obligatoria para los poderes Ejecutivo, Legislativo y Judicial de la Federación, los Estados y el Distrito Federal; los Ayuntamientos de los Municipios; los Órganos Político-Administrativos de las Demarcaciones Territoriales del Distrito Federal; las Entidades de la Administración Pública Paraestatal, ya sean federales, estatales o municipales y los Órganos Autónomos Federales y Estatales.
  - La Ley tiene como objeto establecer los criterios generales que regirán la contabilidad gubernamental y la emisión de la información financiera de los entes públicos, con la finalidad de lograr la armonización contable a nivel nacional, para lo cual fue creado el Consejo Nacional de Armonización Contable (CONAC) como órgano de coordinación para la armonización de la contabilidad gubernamental, el cual tiene por objeto la emisión de las normas contables y las disposiciones presupuestales que se aplicarán para la generación de información financiera y presupuestal que emitirán los entes públicos.
  - En 2009, 2010 y 2011, el CONAC emitió diversas disposiciones regulatorias en materia de contabilidad gubernamental y de presupuestos, en las cuales se establecieron diversas fechas para el inicio de su aplicación efectiva.
  - Con la finalidad de dar cumplimiento al objetivo de la armonización contable y establecer los ejercicios sociales en que tendrá aplicación efectiva el conjunto de normas aplicables, el 15 de diciembre de 2010 el CONAC emitió el Acuerdo de Interpretación sobre las obligaciones establecidas en los artículos transitorios de la LGCG, en el cual interpretó que las entidades federativas, las entidades y los órganos Autónomos de las entidades federativas, entre otros, tienen la obligación, a partir del 1 de enero de 2012, de realizar registros contables con base acumulativa, apeándose al marco conceptual y a los postulados básicos de contabilidad gubernamental, así como a las normas y metodologías que establezcan los momentos contables, los clasificadores y los manuales de contabilidad gubernamental armonizados, y de acuerdo con las respectivas matrices de conversión con las características señaladas en los artículos 40 y 41 de la LGCG. Consecuentemente, a partir de la fecha señalada tienen la obligación de emitir información contable, presupuestaria y programática sobre la base técnica prevista en los documentos técnico-contables siguientes:
- c. Postulados básicos.

1. Los Principios de la Contabilidad Gubernamental son los fundamentos que configuran el sistema de Información contable y rigen el ambiente bajo el cual opera. Estos inciden en la identificación, análisis, interpretación, captación, procesamiento y reconocimiento de las transacciones, transformaciones internas y de otros eventos económicos que se llevan a cabo en la Universidad Tecnológica de San Juan del Río.

2.- De conformidad con el Artículo 22 de la Ley, "los postulados tienen como objetivo sustentar técnicamente la contabilidad gubernamental, así como organizar la efectiva sistematización que permita la obtención de información veraz, clara y concisa."

3 Cabe destacar que con fecha 20 de agosto de 2009, fue publicado el acuerdo por el CONAC emiten los Postulados Básicos de Contabilidad Gubernamental, disponiendo que deben ser aplicados por los entes públicos.

4 A continuación se describe el contenido principal de los Postulados Básicos de Contabilidad Gubernamental, aprobados por el CONAC:

**REQUISITOS GENERALES DEL SISTEMA**

**Importancia Relativa**

La información financiera debe revelar todas las partidas y mostrar los aspectos importantes de la entidad que son de suficiente importancia y reconocidos contablemente para efectuar las evaluaciones o tomar decisiones

**Consistencia**

Las políticas, métodos de cuantificación y procedimientos contables deben ser los apropiados en un ente público para reflejar la situación económica, debiendo aplicarse con criterio uniforme, permanente y un mismo tratamiento contable, en tanto no cambie la esencia económica de las operaciones.

**Cumplimiento de disposiciones legales (Sustancia Económica)**

Es el reconocimiento contable de las transacciones, transformaciones internas y otros eventos, que afectan económicamente al ente público y delimitan la operación del Sistema de Contabilidad Gubernamental (SCG).

**BASES PARA CUANTIFICAR LAS OPERACIONES**

**Cuantificación en términos monetarios (Valuación)**

Los eventos que afecten económicamente se deben registrar a su costo de adquisición o histórico por el monto erogado para su adquisición conforme a la documentación contable original justificativa y comprobatoria, registrándose en moneda nacional en caso de que sean producto de una donación, expropiación, adjudicación o dación de pago, será por un valor estimado o avalúo.

**Existencia Permanente**

El ente público o económico tiene vida permanente o tiempo indefinido, salvo disposición legal, modificación posterior por Ley o Decreto en el que se especifique lo contrario

Los registros contables de los entes públicos se llevarán con base acumulativa. El ingreso devengado, es el momento contable que se realiza cuando existe jurídicamente el derecho de cobro de impuestos, derechos, productos, aprovechamientos y otros ingresos por parte de los entes públicos. El gasto devengado, es el momento contable que refleja el reconocimiento de una obligación de pago a favor de terceros por la recepción de conformidad de bienes, servicios y obra pública contratados; así como de las obligaciones que derivan de tratados, leyes, decretos, resoluciones y sentencias definitivas. Los Gastos deben de ser reconocidos y registrados en el momento en que se devenguen y los Ingresos cuando se realicen.

Corresponde y se integra al sistema contable el registro presupuestario de los ingresos y egresos comprendidos en el presupuesto en los mismos términos que se presentan en la Ley de Ingresos y en el Decreto del Presupuesto de Egresos, de acuerdo a la naturaleza económica que le corresponda, así como su vinculación con el avance físico financiero de los proyectos programados, de los entes públicos, considerando sus efectos patrimoniales.

Se considera ente público, los poderes Ejecutivos, Legislativo y Judicial de la Federación y de la Entidades Federativas, los Autónomos de la Federación y de las Entidades Federativas; los ayuntamientos de los Municipios, los órganos políticos – administrativo de las demarcaciones territoriales del Distrito Federal; y las Entidades de la administración pública paraestatal toda Dependencia Gubernamental con existencia propia e independiente que ha sido creada por Ley o Decreto.

Se deberán reconocer en la contabilidad las disposiciones legales que sean aplicables en toda transacción, en su registro y en general, en cualquier aspecto relacionado con el sistema contable y presupuestal que afecte su situación financiera para el logro de sus fines y por sus fuentes, conforme a los derechos y obligaciones.

La vida del ente económico se dividirá en periodos uniformes, para efecto del registro de operaciones y de información de las mismas

Los estados y la información financiera deberán mostrar amplia y claramente la situación financiera y los resultados del ente público.

Los estados financieros de los entes públicos deberán presentar de manera consolidada la situación financiera, los resultados de operación, el flujo de efectivo o los cambios en la situación financiera y las variaciones a la Hacienda Pública, como si se tratara de un solo ente público.

Base de Registro o Sustancia Económica

Control Presupuestario

(Registro e Integración)

IDENTIFICACIÓN Y DELIMITACIÓN

Entes Públicos

Dualidad Económica

Periodo Contable

EMISIÓN DE INFORMACIÓN DEL MANEJO DE LOS RECURSOS PÚBLICOS

Revelación suficiente

Integración de la Información (consolidación )

- d. Normatividad supletoria. En caso de emplear varios grupos de normatividades (normatividades supletorias), deberá realizar la justificación razonable correspondiente, su alineación con los PBCG y a las características cualitativas asociadas descritas en el MCCG (documentos publicados en el Diario Oficial de la Federación, agosto 2009). La Institución no adopta criterio de normatividad supletoria
- e. Para las entidades que por primera vez estén implementando la base del devengado de acuerdo a la Ley de Contabilidad, deberán:
- Revelar las nuevas políticas de reconocimiento;
  - Su plan de implementación;
  - Revelar los cambios en las políticas, la clasificación y medición de las mismas, así como su impacto en la información financiera, y
  - Presentar los últimos estados financieros con la normatividad anteriormente utilizada con las nuevas políticas para fines de comparación en la transición a la base del devengado.

## 6. Políticas de Contabilidad Significativas

Se informará sobre:

- a. Actualización: se informará del método utilizado para la actualización del valor de los activos, pasivos y Hacienda Pública/Patrimonio y las razones de dicha elección. Así como informar de la desconexión o reconexión inflacionaria. Se informa que el valor del terreno de la Universidad se incrementa anualmente en el mes de enero, o cuando se tenga conocimiento del valor catastral expedido por la Dirección de Catastro, y según el artículo 23 de las Principales Reglas de Registro y Valorización del Patrimonio (Elementos Generales) (CONAC) en el cual nos dice que, en el caso de los bienes inmuebles, no podrá establecerse un valor inferior al catastral que le corresponda. Actualmente se dieron de alta edificios que no estaban reportados en la Dirección de Catastro. En el ejercicio actual 2021 no se han realizado actualizaciones de pasivos, ni a la Hacienda Pública/Patrimonio.
- En cuanto al registro de los bienes muebles, se adopta la política interna de la Institución, misma que contempla la inclusión de bienes con un monto inferior a los 70 UMAS. A efecto de tener un mejor control en inventarios, así como de asignar a un resguardante.
- b. Informar sobre la realización de operaciones en el extranjero y de sus efectos en la información financiera gubernamental. En el ejercicio actual no se han realizado operaciones en moneda extranjera.
- c. Método de valuación de la inversión en acciones de Compañías subsidiarias no consolidadas y asociadas. A la Institución no le aplica un método de valuación de la inversión en acciones de Compañías subsidiarias no consolidadas y asociadas, toda vez que no cuenta con compañías subsidiarias.
- d. Sistema y método de valuación de inventarios y costo de lo vendido. No aplica a la Institución un Sistema y método de valuación de inventarios y costo de lo vendido, ya que no enajena bienes, sino solamente presta servicios.
- e. Beneficios a empleados: La Universidad (UTSJR) cuenta con un estudio actuarial 2018 con proyección 2019, quedando pendiente el registro contable de la provisión para pensiones a largo plazo. El importe total del estudio actuarial es de \$ 108,706,864.64 pesos mexicanos en 2020, la tasa de inflación promedio de México entre los años 2018 y 2020 a sido del 3.82% anual, en total la moneda presentó un aumento del 7.8% entre estos dos años
- f. Provisiones: objetivo de su creación, monto y plazo. La Institución no tiene creadas provisiones económicas reales.

- g. Reservas: objetivo de su creación, monto y plazo. La Institución no cuenta con reserva alguna, toda vez que no genera remanentes al estar sujeta a un presupuesto base cero.
- h. Cambios en políticas contables y corrección de errores junto con la revelación de los efectos que se tendrá en la información financiera del ente público, ya sea retrospectivos o prospectivos. No aplica a la Institución UTSJR.
- i. Reclasificaciones: se deben revelar todos aquellos movimientos entre cuentas por efectos de cambios en los tipos de operaciones. La UTSJR no ha tenido reclasificaciones por parte del despacho externo o ajustes que afecten los estados financieros.
- j. Depuración y cancelación de saldos. No aplica a la Institución.

**7. Posición en Moneda Extranjera y Protección por Riesgo Cambiario (No plica a la Institución)**

Se informará sobre:

- a. Activos en moneda extranjera.
- b. Pasivos en moneda extranjera.
- c. Posición en moneda extranjera.
- d. Tipo de cambio.
- e. Equivalente en moneda nacional.

Lo anterior, por cada tipo de moneda extranjera que se encuentre en los rubros de activo y pasivo.

Adicionalmente, se informará sobre los métodos de protección de riesgo por variaciones en el tipo de cambio.

**8. Reporte Analítico del Activo**

Debe mostrar la siguiente información:

- a. Vida útil o porcentajes de depreciación, deterioro o amortización utilizados en los diferentes tipos de activos.  
Los porcentajes de depreciación aplicados en la Institución se realizan de acuerdo a los establecidos por la CONAC, y que se publicaron en el DOF del 15 de agosto de 2012. (Parámetros de estimación de vida útil)

CONCEPTO	Años de vida útil	% de depreciación anual
<b>BIENES INMUEBLES, INFRAESTRUCTURA Y CONSTRUCCIONES EN PROCESO</b>		
Viviendas	50	2
Edificios No Habitacionales	30	3.3
Infraestructura	25	4
Otros Bienes Inmuebles	20	5
<b>BIENES MUEBLES</b>		
<b>Mobiliario y Equipo de Administración</b>		
Muebles de Oficina y Estantería	10	10
Muebles, Excepto De Oficina Y Estantería	10	10
Equipo de Cómputo y de Tecnologías de la Información	3	33.3
Otros Mobiliarios y Equipos de Administración	10	10
<b>Mobiliario y Equipo Educativo y Recreativo</b>		
Equipos y Aparatos Audiovisuales	3	33.3
Aparatos Deportivos	5	20
Cámaras Fotográficas y de Video	3	33.3
Otro Mobiliario y Equipo Educativo y Recreativo	5	20
<b>Equipo e Instrumental Médico y de Laboratorio</b>		
Equipo Médico y de Laboratorio	5	20
Instrumental Médico y de Laboratorio	5	20
<b>Equipo de Transporte</b>		
Automóviles y Equipo Terrestre	5	20
Carrocerías y Remolques	5	20
Equipo Aeroespacial	5	20
Equipo Ferroviario	5	20
Embarcaciones	5	20
Otros Equipos de Transporte	5	20

CONCEPTO	Años de vida útil	% de depreciación anual
<b>Maquinaria, Otros Equipos y Herramientas</b>		
Maquinaria y Equipo Agropecuario	10	10
Maquinaria y Equipo Industrial	10	10
Maquinaria y Equipo de Construcción	10	10
Sistemas de Aire Acondicionado, Calefacción y de Refrigeración Industrial y Comercial	10	10
Equipo de Comunicación y Telecomunicación	10	10
Equipos de Generación Eléctrica, Aparatos y Accesorios Eléctricos	10	10
Herramientas y Máquinas-Herramienta	10	10
Otros Equipos	10	10
<b>Activos Biológicos</b>		
Árboles y Plantas	5	20
Otros Activos Biológicos	5	20

- b. Cambios en el porcentaje de depreciación o valor residual de los activos. No existen en el actual ejercicio 2021.
- c. Importe de los gastos capitalizados en el ejercicio, tanto financieros como de investigación y desarrollo. No existen a la fecha de las presentes Notas.
- d. Riesgos por tipo de cambio o tipo de interés de las inversiones financieras. No aplica para la Institución.
- e. Valor activado en el ejercicio de los bienes construidos por la entidad. No aplica para la Institución.
- f. Otras circunstancias de carácter significativo que afecten el activo, tales como bienes en garantía, señalados en embargos, litigios, títulos de inversiones entregados en garantías, baja significativa del valor de inversiones financieras, etc. No existen circunstancias que afecten el activo por dichos conceptos.
- g. Desmantelamiento de Activos, procedimientos, implicaciones, efectos contables. En el ejercicio 2021 no se han realizado ningún desmantelamiento de Activos.

- h. Administración de activos; planeación con el objetivo de que el ente los utilice de manera más efectiva. Existe un departamento de Adquisiciones y activo fijo, quien se encarga del control y disposición de los activos de la Institución.

Adicionalmente, se deben incluir las explicaciones de las principales variaciones en el activo, en cuadros comparativos como sigue: (Este apartado no aplica para la Institución).

- a. Inversiones en valores. No aplica.
- b. Patrimonio de Organismos descentralizados de Control Presupuestario Indirecto. No aplica
- c. Inversiones en empresas de participación mayoritaria. No aplica.
- d. Inversiones en empresas de participación minoritaria. No aplica.
- e. Patrimonio de organismos descentralizados de control presupuestario directo, según corresponda. No aplica

#### **9. Fideicomisos, Mandatos y Análogos**

Se deberá informar: No aplica para la Institución.

- a. Por ramo administrativo que los reporta.
- b. Enlistar los de mayor monto de disponibilidad, relacionando aquéllos que conforman el 80% de las disponibilidades.

#### **10. Reporte de la Recaudación**

- a. Análisis del comportamiento de la recaudación correspondiente al ente público o cualquier tipo de ingreso, de forma separada los ingresos locales de los federales.
- b. Proyección de la recaudación e ingresos en el mediano plazo.



INGRESOS DE LIBRE DISPOSICION	APROBADO	RECAUDADO	POR RECAUDAR
SUBSIDIO ESTATAL ORDINARIO APROBADO EN LA LEY DE INGRESOS DEL ESTADO DE QUERÉTARO PARA EL EJERCICIO FISCAL 2021.	26,000,000.00	\$ 21,901,382.60	4,098,617.40

INGRESOS ESTATALES	APROBADO	RECAUDADO	POR RECAUDAR
SUBSIDIO ESTATAL ORDINARIO APROBADO EN LA LEY DE INGRESOS DEL ESTADO DE QUERÉTARO PARA EL EJERCICIO FISCAL 2021.	99,366,053.00	99,366,053.00	-

INGRESOS ESTATALES	APROBADO	RECAUDADO	POR RECAUDAR
SUBSIDIO ESTATAL ORDINARIO APROBADO EN LA LEY DE INGRESOS DEL ESTADO DE QUERÉTARO PARA EL EJERCICIO FISCAL 2021.	9,061,852.20	9,061,852.20	-

INGRESOS ESTATALES	APROBADO	RECAUDADO	POR RECAUDAR
SUBSIDIO FEDERAL ORDINARIO APROBADO EN LA LEY DE INGRESOS DEL ESTADO DE QUERÉTARO PARA EL EJERCICIO FISCAL 2021.	42,696,157.00	42,696,157.00	-

Al 31 DE DICIEMBRE DE 2021, se tiene una recaudación del 84.24 de los Ingresos de Libre Disposición, 100.00 del Ingreso Estatal y un 100.00 del Ingreso Federal. LOS INGRESOS DE LIBRE DISPOSICIÓN NO SE CUMPLIÓ CON LO APROBADO DEBIDO A LA CONTINGENCIA DEL COVID-19 SE TUVO UNA AMPLIACIÓN DEL RECURSO FEDERAL POR UN MONTO DE \$ 1,136,146.40

#### 11. Información sobre la Deuda y el Reporte Analítico de la Deuda

Este apartado no aplica para la Institución.

- a. Utilizar al menos los siguientes indicadores: deuda respecto al PIB y deuda respecto a la recaudación tomando, como mínimo, un período igual o menor a 5 años.

- b. Información de manera agrupada por tipo de valor gubernamental o instrumento financiero en la que se consideren intereses, comisiones, tasa, perfil de vencimiento y otros gastos de la deuda.

#### 12. Calificaciones otorgadas

Este apartado no aplica para la Institución.

Informar, tanto del ente público como cualquier transacción realizada, que haya sido sujeta a una calificación crediticia.

#### 13. Proceso de Mejora

Se informará de:

- a) Principales Políticas de control interno. La Institución cuenta con sus manuales de organización y procedimientos, y actualmente no cuenta con algún proceso de mejora.
- b) Medidas de desempeño financiero, metas y alcance. La Institución cuenta con indicadores de desempeño financiero, metas y alcance, mismos que son establecidos por la Dirección de Administración y Finanzas.

#### 14. Información por Segmentos

(Este apartado no aplica para la Institución)

Cuando se considere necesario se podrá revelar la información financiera de manera segmentada debido a la diversidad de las actividades y operaciones que realizan los entes públicos, ya que la misma proporciona información acerca de las diferentes actividades operativas en las cuales participa, de los productos o servicios que maneja, de las diferentes áreas geográficas, de los grupos homogéneos con el objetivo de entender el desempeño del ente, evaluar mejor los riesgos y beneficios del mismo, y entenderlo como un todo y sus partes integrantes.

Consecuentemente, esta información contribuye al análisis más preciso de la situación financiera, grados y fuentes de riesgo y crecimiento potencial de negocio.

#### 15. Eventos Posteriores al Cierre

El ente público informará el efecto en sus estados financieros de aquellos hechos ocurridos en el período posterior al que informa, que proporcionan mayor evidencia sobre eventos que le afectan económicamente y que no se conocían a la fecha de cierre. Al 31 de diciembre no existen eventos posteriores que manifestarse.

#### 16. Partes Relacionadas

Este apartado no aplica para la Institución.

Se debe establecer por escrito que no existen partes relacionadas que pudieran ejercer influencia significativa sobre la toma de decisiones financieras y operativas.

**17. Responsabilidad Sobre la Presentación Razonable de la Información Contable**

La información contable de la Institución, cumple con la disposición de estar firmada en cada página de la misma e incluir al final de la siguiente leyenda. "Bajo protesta de decir verdad declaramos que los Estados Financieros y sus Notas, son razonablemente correctos y son responsabilidad del emisor". Lo anterior, no será aplicable para la información contable consolidada.

La emisión de los Estados Financieros y sus Notas por el periodo terminado al 31 de diciembre de 2021, fueron autorizadas para su presentación el 05 de enero de 2022, por la C. Priv. Wendy América Maldonado Morales, encargada del Despacho de la Dirección de Administración y Finanzas.

"Bajo protesta de decir verdad, declaramos que los Estados Financieros y sus Notas son razonablemente correctos y son responsabilidad del emisor".



M. EN A. P. FERNANDO FILEMÓN FERRUSCA ORTIZ  
Encargado del Despacho de Rectoría



C. PRIV. WENDY AMÉRICA MALDONADO MORALES  
Encargada del Despacho de la Dirección de Administración y Finanzas

**UNIVERSIDAD TECNOLÓGICA DE SAN JUAN DEL RÍO**  
**Cuenta Pública**  
**Ejercicio 2021**  
**ESTADO ANALÍTICO DEL ACTIVO**  
**Del 01 de enero al 31 de diciembre de 2021**  
**(Pesos)**

Concepto	Saldo Inicial 1	Cargos del Periodo 2	Abonos del Periodo 3	Saldo Final 4 (1+2-3)	Variación del Periodo (4 - 1)
<b>ACTIVO</b>	<b>534,172,874</b>	<b>402,657,850</b>	<b>403,812,190</b>	<b>533,018,533</b>	<b>(1,154,340)</b>
<b>Activo Circulante</b>	<b>23,543,184</b>	<b>392,994,899</b>	<b>390,404,965</b>	<b>26,133,117</b>	<b>2,589,934</b>
Efectivo y Equivalentes	23,543,184	207,626,351	205,036,417	26,133,117	2,589,934
Derechos a Recibir Efectivo o Equivalentes	0	178,102,009	178,102,009	0	0
Derechos a Recibir Bienes o Servicios	0	7,266,539	7,266,539	0	0
Inventarios	0	0	0	0	0
Almacenes	0	0	0	0	0
Estimación por Pérdida o Deterioro de Activos Circulantes	0	0	0	0	0
Otros Activos Circulantes	0	0	0	0	0
<b>Activo No Circulante</b>	<b>510,629,690</b>	<b>9,662,951</b>	<b>13,407,225</b>	<b>506,885,416</b>	<b>(3,744,274)</b>
Inversiones Financieras a Largo Plazo	0	0	0	0	0
Derechos a Recibir Efectivo o Equivalentes a Largo Plazo	0	0	0	0	0
Bienes Inmuebles, Infraestructura y Construcciones en Proceso	420,538,394	0	0	420,538,394	0
Bienes Muebles	122,558,504	9,662,951	0	132,221,455	9,662,951
Activos Intangibles	1,023,683	0	0	1,023,683	0
Depreciación, Deterioro y Amortización Acumulada de Bienes	(36,856,421)	0	10,093,560	(46,949,862)	(10,093,560)
Activos Diferidos	3,365,531	0	3,313,665	51,866	(3,313,665)
Estimación por Pérdida o Deterioro de Activos no Circulantes	0	0	0	0	0
Otros Activos no Circulantes	0	0	0	0	0

*[Firma]*

M. en A.P. Fernando Fijón Ferrusca Ortiz  
Reactor

C.Priv. Wendy América Maldonado Morales  
Encargada del despacho de Administración Financiera

Bajo protesta de decir verdad declaramos que los Estados Financieros y sus notas, son razonablemente correctos y son responsabilidad del emisor.

**UNIVERSIDAD TECNOLÓGICA DE SAN JUAN DEL RÍO**  
**Cuenta Pública**  
**Ejercicio 2021**  
**ESTADO ANALÍTICO DE LA DEUDA Y OTROS PASIVOS**  
**Del 01 de enero al 31 de diciembre de 2021**  
**(Pesos)**

Denominación de las Deudas	Moneda de Contratación	Institución o País Acreedor	Saldo Inicial del Periodo	Saldo Final del Periodo
<b>DEUDA PÚBLICA</b>				
<b>Corto Plazo</b>				
<b>Deuda Interna</b>			0	0
Instituciones de Crédito			0	0
Títulos y Valores			0	0
Arrendamientos Financieros			0	0
<b>Deuda Externa</b>			0	0
Organismos Financieros Internacionales			0	0
Deuda Bilateral			0	0
Títulos y Valores			0	0
Arrendamientos Financieros			0	0
<b>SubTotal Corto Plazo</b>			0	0
<b>Largo Plazo</b>				
<b>Deuda Interna</b>			0	0
Instituciones de Crédito			0	0
Títulos y Valores			0	0
Arrendamientos Financieros			0	0
<b>Deuda Externa</b>			0	0
Organismos Financieros Internacionales			0	0
Deuda Bilateral			0	0
Títulos y Valores			0	0
Arrendamientos Financieros			0	0
<b>SubTotal Largo Plazo</b>			0	0
<b>Otros Pasivos</b>			10,659,304	7,079,288
<b>Total Deuda y Otros Pasivos</b>			<b>10,659,304</b>	<b>7,079,288</b>

*[Firma]*

Mi, en A.P. Firmado Firmón Ferrusca Ortiz  
Revisor

C.Priv. Wendy América Maldonado Morales  
Encargada del despacho de Administración Financiera

Bajo protesta de decir verdad declaramos que los Estados Financieros y sus notas, son razonablemente correctos y son responsabilidad del emisor.

**UNIVERSIDAD TECNOLÓGICA DE SAN JUAN DEL RÍO**  
**Cuenta Pública**  
**Ejercicio 2021**  
**ESTADO ANALÍTICO DE INGRESOS**  
**Del 01 de enero al 31 de diciembre de 2021**  
**(Pesos)**

Rubro de Ingresos	Ingreso					Diferencia (6 = 5 - 1)
	Estimado (1)	Ampliaciones y Reducciones (2)	Modificado (3 = 1 + 2)	Devengado (4)	Recaudado (5)	
Impuestos	0	0	0	0	0	0
Cuotas y Aportaciones de Seguridad Social	0	0	0	0	0	0
Contribuciones de Mejoras	0	0	0	0	0	0
Derechos	0	0	0	0	0	0
Productos	0	44,143	44,143	49,447	49,447	49,447
Aprovechamientos	0	0	0	0	0	0
Ingresos por Venta de Bienes, Prestación de Servicios y Otros Ingresos	26,000,000	(1,134,548)	24,865,452	22,130,803	22,130,803	(3,869,197)
Participaciones, Aportaciones, Convenios, Incentivos Derivados de la Colaboración Fiscal y Fondos Distintos de Aportaciones	0	10,984,406	10,984,406	10,984,406	10,984,406	10,984,406
Transferencias, Asignaciones, Subsidios y Subvenciones, y Pensiones y Jubilaciones	140,926,064	1,138,495	142,064,559	142,064,559	142,064,559	1,138,495
Ingresos Derivados de Financiamientos	0	0	0	0	0	0
<b>Total</b>	<b>166,926,064</b>	<b>11,032,496</b>	<b>177,958,560</b>	<b>175,229,215</b>	<b>175,229,215</b>	<b>8,303,151</b>
				Ingresos excedentes		

Estado Analítico de Ingresos Por Fuente de Financiamiento	Ingreso					Diferencia (6 = 5 - 1)
	Estimado (1)	Ampliaciones y Reducciones (2)	Modificado (3 = 1 + 2)	Devengado (4)	Recaudado (5)	
<b>Ingresos del Poder Ejecutivo Federal o Estatal y de los Municipios</b>	<b>0</b>	<b>10,984,406</b>	<b>10,984,406</b>	<b>10,984,406</b>	<b>10,984,406</b>	<b>10,984,406</b>
Impuestos	0	0	0	0	0	0
Cuotas y Aportaciones de Seguridad Social	0	0	0	0	0	0
Contribuciones de Mejoras	0	0	0	0	0	0
Derechos	0	0	0	0	0	0
Productos <sup>1</sup>	0	0	0	0	0	0
Aprovechamientos <sup>2</sup>	0	0	0	0	0	0
Participaciones, Aportaciones, Convenios, Incentivos Derivados de la Colaboración Fiscal y Fondos Distintos de Aportaciones	0	10,984,406	10,984,406	10,984,406	10,984,406	10,984,406
Transferencias, Asignaciones, Subsidios y Subvenciones, y Pensiones y Jubilaciones	0	0	0	0	0	0
<b>Ingresos de los Entes Públicos de los Poderes Legislativo y Judicial, de los Organos Autónomos y del Sector Paraestatal o Paramunicipal, así como de las Empresas Productivas del Estado</b>	<b>166,926,064</b>	<b>49,090</b>	<b>166,974,154</b>	<b>164,244,809</b>	<b>164,244,809</b>	<b>(2,681,255)</b>
Cuotas y Aportaciones de Seguridad Social	0	0	0	0	0	0
Productos <sup>1</sup>	0	44,143	44,143	49,447	49,447	49,447
Ingresos por Venta de Bienes, Prestación de Servicios y Otros Ingresos <sup>2</sup>	26,000,000	(1,134,548)	24,865,452	22,130,803	22,130,803	(3,869,197)
Transferencias, Asignaciones, Subsidios y Subvenciones, y Pensiones y Jubilaciones	140,926,064	1,138,495	142,064,559	142,064,559	142,064,559	1,138,495
<b>Ingresos derivados de financiamientos</b>	<b>0</b>	<b>0</b>	<b>0</b>	<b>0</b>	<b>0</b>	<b>0</b>
Ingresos Derivados de Financiamientos	0	0	0	0	0	0
<b>Total</b>	<b>166,926,064</b>	<b>11,032,496</b>	<b>177,958,560</b>	<b>175,229,215</b>	<b>175,229,215</b>	<b>8,303,151</b>
				Ingresos excedentes		

<sup>1</sup> Incluye intereses que generan las cuentas bancarias de los entes públicos en productos.

<sup>2</sup> Incluye derivados en el activo del Poder Ejecutivo, entre otros aprovechamientos.

<sup>3</sup> Se refiere a los ingresos propios obtenidos por los Poderes Legislativo y Judicial, los Organos Autónomos y las entidades de la administración pública paraestatal y paramunicipal, por sus actividades diversas no inherentes a su operación que generan recursos y que no sean ingresos por venta de bienes o prestación de servicios, tales como donativos en efectivo, entre otros.

**UNIVERSIDAD TECNOLÓGICA DE SAN JUAN DEL RÍO**  
**Cuenta Pública**  
**Ejercicio 2021**  
**ESTADO ANALÍTICO DEL EJERCICIO DEL PRESUPUESTO DE EGRESOS**  
**CLASIFICACIÓN ADMINISTRATIVA**  
**Del 01 de enero al 31 de diciembre de 2021**  
**(Pesos)**

Concepto	Egresos					Subejercicio 6 = (3 - 4)
	Aprobado	Ampliaciones / (Reducciones)	Modificado	Devengado	Pagado	
	1	2	3 = (1 + 2)	4	5	
P500. RECTORÍA DE LA UNIVERSIDAD TECNOLÓGICA DE SAN JUAN DEL RÍO (UTSJ)	169,171,588	18,804,371	187,975,959	170,297,448	167,273,607	17,678,511
<b>Total del Gasto</b>	<b>169,171,588</b>	<b>18,804,371</b>	<b>187,975,959</b>	<b>170,297,448</b>	<b>167,273,607</b>	<b>17,678,511</b>

UNIVERSIDAD TECNOLÓGICA DE SAN JUAN DEL RÍO  
 Cuenta Pública  
 Ejercicio 2021  
**ESTADO ANALÍTICO DEL EJERCICIO DEL PRESUPUESTO DE EGRESOS**  
**CLASIFICACIÓN ECONÓMICA (POR TIPO DE GASTO)**  
 Del 01 de enero al 31 de diciembre de 2021

(Pesos)

Concepto	Egresos					Subejercicio 6 = (3 - 4)
	1	2	3 = (1 + 2)	4	5	
	Aprobado	Ampliaciones / (Reducciones)	Modificado	Devengado	Pagado	
Gasto Corriente	163,977,053	11,924,289	175,901,342	159,921,379	156,897,538	15,979,963
Gasto de Capital	617,696	7,430,138	8,047,834	6,349,286	6,349,286	1,698,548
Amortización de la Deuda y Disminución de Pasivos	0	0	0	0	0	0
Pensiones y Jubilaciones	4,576,839	(550,056)	4,026,783	4,026,783	4,026,783	0
Participaciones	0	0	0	0	0	0
<b>Total del Gasto</b>	<b>169,171,588</b>	<b>18,804,371</b>	<b>187,975,959</b>	<b>170,297,448</b>	<b>167,273,607</b>	<b>17,678,511</b>



**UNIVERSIDAD TECNOLÓGICA DE SAN JUAN DEL RÍO**  
**Cuenta Pública**  
**Ejercicio 2021**

**ESTADO ANALÍTICO DEL EJERCICIO DEL PRESUPUESTO DE EGRESOS**  
**CLASIFICACIÓN POR OBJETO DEL GASTO (CAPÍTULO Y CONCEPTO)**

Del 01 de enero al 31 de diciembre de 2021  
(Pesos)

Concepto	Egresos					Subejercicio
	Aprobado	Ampliaciones / (Reducciones)	Modificado	Devengado	Pagado	
	1	2	3 = (1 + 2)	4	5	
6 = (3 - 4)						
<b>Servicios Personales</b>						
Remuneraciones al personal de carácter permanente	126,044,746	(6,980,687)	119,064,059	111,286,311	109,151,656	7,777,748
Remuneraciones al personal de carácter transitorio	63,338,292	(4,220,558)	59,117,734	54,855,303	54,812,670	4,262,431
Remuneraciones adicionales y especiales	100,235	(100,235)	0	0	0	0
Seguridad social	21,458,101	(2,660,135)	18,797,966	18,754,109	18,747,792	43,857
Otras prestaciones sociales y económicas	13,514,278	(1,668,506)	11,845,772	11,845,772	10,360,457	0
Previsiones	18,236,660	7,115,583	25,352,243	21,882,782	21,282,392	3,469,461
Pago de estímulos a servidores públicos	4,617,773	(4,617,773)	0	0	0	0
	4,779,407	(829,063)	3,950,344	3,948,345	3,948,345	1,999
<b>Materiales y suministros</b>	<b>6,413,713</b>	<b>249,524</b>	<b>6,663,237</b>	<b>6,653,237</b>	<b>6,653,237</b>	<b>10,000</b>
Materiales de administración, emisión de documentos y artículos oficiales	1,554,428	530,906	2,085,334	2,085,334	2,085,334	0
Alimentos y utensilios	651,059	(212,584)	438,475	438,475	438,475	0
Materias primas y materiales de producción y comercialización	0	0	0	0	0	0
Materiales y artículos de construcción y de reparación	1,459,397	235,609	1,695,006	1,691,557	1,691,557	3,449
Productos químicos, farmacéuticos y de laboratorio	693,612	221,001	914,613	908,062	908,062	6,551
Combustibles, lubricantes y aditivos	1,550,070	(785,285)	764,785	764,785	764,785	0
Vestuario, blancos, prendas de protección y artículos deportivos	302,364	47,472	349,836	349,836	349,836	0
Materiales y suministros para seguridad	0	0	0	0	0	0
Herramientas, refacciones y accesorios menores	202,783	212,405	415,188	415,188	415,188	0
<b>Servicios generales</b>	<b>28,902,906</b>	<b>18,166,086</b>	<b>47,068,992</b>	<b>39,017,120</b>	<b>38,127,934</b>	<b>8,051,872</b>
Servicios básicos	4,309,435	(831,345)	3,478,090	3,478,090	3,478,090	0
Servicios de arrendamiento	1,686,028	349,912	2,035,940	2,035,940	2,035,940	0
Servicios profesionales, científicos, técnicos y otros servicios	12,504,231	9,789,735	22,293,966	22,293,966	22,293,966	0
Servicios financieros, bancarios y comerciales	561,283	(202,342)	358,941	256,486	256,486	102,455
Servicios de instalación, reparación, mantenimiento y conservación	4,438,284	2,102,349	6,540,633	6,540,633	6,540,633	0
Servicios de comunicación social y publicidad	269,516	(67,682)	201,834	201,834	201,834	0
Servicios de traslado y viáticos	1,182,357	128,744	1,311,101	1,287,444	1,287,444	0
Servicios oficiales	2,141,568	(612,871)	1,528,697	1,528,697	1,528,697	0
Otros servicios generales	1,810,204	8,691,943	10,502,147	2,552,730	1,663,544	7,949,417
<b>Transferencias, asignaciones, subsidios y otras ayudas</b>	<b>7,192,527</b>	<b>(60,689)</b>	<b>7,131,838</b>	<b>6,991,495</b>	<b>6,991,495</b>	<b>140,343</b>
Transferencias al resto del sector público	0	0	0	0	0	0
Subsidios y subvenciones	0	0	0	0	0	0
Ayudas sociales	2,615,688	489,367	3,105,055	2,964,712	2,964,712	140,343
Pensiones y jubilaciones	4,576,839	(550,056)	4,026,783	4,026,783	4,026,783	0
Transferencias a fideicomisos, mandatos y otros análogos	0	0	0	0	0	0
Transferencias a la seguridad social	0	0	0	0	0	0
Donativos	0	0	0	0	0	0
Transferencias al exterior	0	0	0	0	0	0
<b>Bienes muebles, inmuebles e intangibles</b>	<b>617,696</b>	<b>7,430,137</b>	<b>8,047,833</b>	<b>6,349,285</b>	<b>6,349,285</b>	<b>1,698,548</b>
Mobiliario y equipo de administración	438,838	4,479,367	4,918,205	4,040,529	4,040,529	438,838
Mobiliario y equipo educacional y recreativo	0	208,080	208,080	208,080	208,080	0
Equipo e instrumental médico y de laboratorio	0	2,809,513	2,809,513	1,782,489	1,782,489	1,027,024
Vehículos y equipo de transporte	0	0	0	0	0	0
Equipo de defensa y seguridad	0	0	0	0	0	0
Máquinaria, otros equipos y herramientas	178,858	372,015	550,873	318,187	318,187	232,686
Activos biológicos	0	0	0	0	0	0
Bienes inmuebles	0	0	0	0	0	0
Activos intangibles	0	0	0	0	0	0

*Suma*

*999*

UNIVERSIDAD TECNOLÓGICA DE SAN JUAN DEL RÍO

Cuenta Pública

Ejercicio 2021

ESTADO ANALÍTICO DEL EJERCICIO DEL PRESUPUESTO DE EGRESOS  
CLASIFICACIÓN POR OBJETO DEL GASTO (CAPÍTULO Y CONCEPTO)

Del 01 de enero al 31 de diciembre de 2021

(Pesos)

Concepto	Egresos					
	Aprobado	Ampliaciones / (Reducciones)	Modificado	Devengado	Pagado	Subejercicio
	1	2	3 = (1 + 2)	4	5	6 = (3 - 4)
<b>Inversión pública</b>	0	0	0	0	0	0
Obra pública en bienes de dominio público	0	0	0	0	0	0
Obra pública en bienes propios	0	0	0	0	0	0
Proyectos productivos y acciones de fomento	0	0	0	0	0	0
<b>Inversiones financieras y otras provisiones</b>	0	0	0	0	0	0
Inversiones para el fomento de actividades productivas	0	0	0	0	0	0
Acciones y participaciones de capital	0	0	0	0	0	0
Compra de títulos y valores	0	0	0	0	0	0
Concesión de préstamos	0	0	0	0	0	0
Inversiones en fideicomisos, mandatos y otros análogos	0	0	0	0	0	0
Otras inversiones financieras	0	0	0	0	0	0
Provisiones para contingencias y otras erogaciones especiales	0	0	0	0	0	0
<b>Participaciones y aportaciones</b>	0	0	0	0	0	0
Participaciones	0	0	0	0	0	0
Aportaciones	0	0	0	0	0	0
Convenios	0	0	0	0	0	0
<b>Deuda pública</b>	0	0	0	0	0	0
Amortización de la deuda pública	0	0	0	0	0	0
Intereses de la deuda pública	0	0	0	0	0	0
Comisiones de la deuda pública	0	0	0	0	0	0
Gastos de la deuda pública	0	0	0	0	0	0
Costo por coberturas	0	0	0	0	0	0
Apoyos financieros	0	0	0	0	0	0
Adeudos de Ejercicios Fiscales Anteriores (ADEFAS)	0	0	0	0	0	0
<b>Total del Gasto</b>	<b>169,171,588</b>	<b>18,804,371</b>	<b>187,975,959</b>	<b>170,297,448</b>	<b>167,273,607</b>	<b>17,678,511</b>

*Escuela*

*[Signature]*

**UNIVERSIDAD TECNOLÓGICA DE SAN JUAN DEL RÍO**  
**Cuenta Pública**  
**Ejercicio 2021**  
**ESTADO ANALÍTICO DEL EJERCICIO DEL PRESUPUESTO DE EGRESOS**  
**CLASIFICACIÓN FUNCIONAL (FINALIDAD Y FUNCIÓN)**  
**Del 01 de enero al 31 de diciembre de 2021**  
**(Pesos)**

Concepto	Egresos					Subejercicio 6 = (3 - 4)
	Aprobado	Ampliaciones / (Reducciones)	Modificado	Devengado	Pagado	
	1	2	3 = (1 + 2)	4	5	
<b>Gobierno</b>	0	0	0	0	0	0
Legislación	0	0	0	0	0	0
Justicia	0	0	0	0	0	0
Coordinación de la Política de Gobierno	0	0	0	0	0	0
Relaciones Exteriores	0	0	0	0	0	0
Asuntos Financieros y Hacendarios	0	0	0	0	0	0
Seguridad Nacional	0	0	0	0	0	0
Asuntos de Orden Público y de Seguridad Interior	0	0	0	0	0	0
Otros Servicios Generales	0	0	0	0	0	0
<b>Desarrollo Social</b>	169,171,588	18,804,371	187,975,959	170,297,448	167,273,607	17,678,511
Protección Ambiental	0	0	0	0	0	0
Vivienda y Servicios a la Comunidad	0	0	0	0	0	0
Salud	0	0	0	0	0	0
Recreación, Cultura y Otras Manifestaciones Sociales	0	0	0	0	0	0
Educación	0	0	0	0	0	0
Otros Asuntos Sociales	169,171,588	18,804,371	187,975,959	170,297,448	167,273,607	17,678,511
<b>Desarrollo Económico</b>	0	0	0	0	0	0
Asuntos Económicos, Comerciales y Laborales en General	0	0	0	0	0	0
Agropecuaria, Silvicultura, Pesca y Caza	0	0	0	0	0	0
Combustibles y Energía	0	0	0	0	0	0
Minería, Manufacturas y Construcción	0	0	0	0	0	0
Transporte	0	0	0	0	0	0
Comunicaciones	0	0	0	0	0	0
Turismo	0	0	0	0	0	0
Ciencia, Tecnología e Innovación	0	0	0	0	0	0
Otras Industrias y Otros Asuntos Económicos	0	0	0	0	0	0
<b>Otros no Clasificados en Funciones Anteriores</b>	0	0	0	0	0	0
Transacciones de la Deuda Pública / Costo Financiero de la Deuda	0	0	0	0	0	0
Transferencias, Participaciones y Aportaciones entre Diferentes Niveles y	0	0	0	0	0	0
Órdenes de Gobierno	0	0	0	0	0	0
Saneamiento del Sistema Financiero	0	0	0	0	0	0
Adeudos de Ejercicio Fiscales Anteriores	0	0	0	0	0	0
<b>Total del Gasto</b>	<b>169,171,588</b>	<b>18,804,371</b>	<b>187,975,959</b>	<b>170,297,448</b>	<b>167,273,607</b>	<b>17,678,511</b>

*[Handwritten signature]*



**UNIVERSIDAD TECNOLÓGICA DE SAN JUAN DEL RÍO**  
**Cuenta Pública**  
**Ejercicio 2021**  
**ESTADO ANALÍTICO DEL EJERCICIO DEL PRESUPUESTO DE EGRESOS**  
**CLASIFICACIÓN POR FUENTE DE FINANCIAMIENTO**  
**Del 01 de enero al 31 de diciembre de 2021**  
**(Pesos)**

Concepto	Egresos					Subejercido 6 = (3 - 4)
	Aprobado	Ampliaciones / (Reducciones)	Modificado	Devengado	Pagado	
	1	2	3 = (1 + 2)	4	5	
<b>No Etiquetado</b>						
Recursos Fiscales	126,865,605	17,617,031	144,502,636	127,588,942	124,575,101	16,903,694
Financiamientos Internos	0	0	0	0	0	0
Financiamientos Externos	0	0	0	0	0	0
Ingresos Propios	27,519,552	(2,297,118)	25,222,434	21,720,402	21,720,402	3,502,032
Recursos Federales	0	0	0	0	0	0
Recursos Estatales	99,366,053	19,914,149	119,280,202	105,878,540	102,854,699	13,401,662
Otros Recursos de Libre Disposición	0	0	0	0	0	0
<b>Etiquetado</b>						
Recursos Federales	42,285,983	1,187,340	43,473,323	42,698,506	42,698,506	774,817
Recursos Estatales	42,285,983	1,187,340	43,473,323	42,698,506	42,698,506	774,817
Otros Recursos de Transferencias Federales Etiquetadas	0	0	0	0	0	0
<b>Total del Gasto</b>	<b>169,171,588</b>	<b>18,804,371</b>	<b>187,975,959</b>	<b>170,297,448</b>	<b>167,273,607</b>	<b>17,678,511</b>

*[Handwritten signatures]*

**UNIVERSIDAD TECNOLÓGICA DE SAN JUAN DEL RÍO**  
 Cuenta Pública  
 Ejercicio 2021  
**ENDEUDAMIENTO NETO**  
 Del 01 de enero al 31 de diciembre de 2021  
 (Pesos)

Identificación de Crédito o Instrumento	Contratación / Colocación		Amortización	Endeudamiento Neto
	A	B	B	C = A - B
<b>Créditos Bancarios</b>				
Total de Créditos Bancarios	0	0	0	0
<b>Otros Instrumentos de la Deuda</b>				
Total de Otros Instrumentos de la Deuda	0	0	0	0
<b>TOTAL</b>	<b>0</b>	<b>0</b>	<b>0</b>	<b>0</b>

UNIVERSIDAD TECNOLÓGICA DE SAN JUAN DEL RÍO

Cuenta Pública

Ejercicio 2021

INTERESES DE LA DEUDA

Del 01 de enero al 31 de diciembre de 2021

(Pesos)

Identificación de Crédito o Instrumento	Créditos Bancarios	Devengado	Pagado
Total de Intereses de Créditos Bancarios	0	0	0
Otros Instrumentos de la Deuda			
Total de Intereses de Otros Instrumentos de la Deuda	0	0	0
<b>TOTAL</b>	<b>0</b>	<b>0</b>	<b>0</b>




**UNIVERSIDAD TECNOLÓGICA DE SAN JUAN DEL RÍO**  
**Cuenta Pública**  
**Ejercicio 2021**  
**GASTO POR CATEGORÍA PROGRAMÁTICA**  
**Del 01 de enero al 31 de diciembre de 2021**  
**(Pesos)**

Concepto	Egresos					
	Aprobado	Ampliaciones / (Reducciones)	Modificado	Devengado	Pagado	Subejercido
	1	2	3 = (1 + 2)	4	5	6 = (3 - 4)
<b>PROGRAMAS</b>	169,171,588	18,804,371	187,975,959	170,297,448	167,273,607	17,678,511
<b>Subsidios: Sector Social y Privado o Entidades Federativas y Municipios</b>	0	0	0	0	0	0
Sujetos a Reglas de Operación	0	0	0	0	0	0
Otros Subsidios	0	0	0	0	0	0
<b>Desempeño de las Funciones</b>	169,171,588	18,804,371	187,975,959	170,297,448	167,273,607	17,678,511
Prestación de Servicios Públicos	169,171,588	18,804,371	187,975,959	170,297,448	167,273,607	17,678,511
Provisión de Bienes Públicos	0	0	0	0	0	0
Planeación, Seguimiento y Evaluación de Políticas Públicas	0	0	0	0	0	0
Promoción y Fomento	0	0	0	0	0	0
Regulación y Supervisión	0	0	0	0	0	0
Funciones de las Fuerzas Armadas (Únicamente Gobierno Federal)	0	0	0	0	0	0
Específicos	0	0	0	0	0	0
Proyectos de Inversión	0	0	0	0	0	0
<b>Administrativos y de Apoyo</b>	0	0	0	0	0	0
Apoyo al Proceso Presupuestario y para Mejorar la Eficiencia Institucional	0	0	0	0	0	0
Apoyo a la Función Pública y al Mejoramiento de la Gestión	0	0	0	0	0	0
Operaciones Ajenas	0	0	0	0	0	0
<b>Compromisos</b>	0	0	0	0	0	0
Obligaciones de Cumplimiento de Resolución Jurisdiccional	0	0	0	0	0	0
Desastres Naturales	0	0	0	0	0	0
<b>Obligaciones</b>	0	0	0	0	0	0
Pensiones y Jubilaciones	0	0	0	0	0	0
Aportaciones a la Seguridad Social	0	0	0	0	0	0
Aportaciones a Fondos de Estabilización	0	0	0	0	0	0
Aportaciones a Fondos de Inversión y Reestructura de Pensiones	0	0	0	0	0	0
<b>Programas de Gasto Federalizado (Gobierno Federal)</b>	0	0	0	0	0	0
Gasto Federalizado	0	0	0	0	0	0
<b>Participaciones a Entidades Federativas y Municipios</b>	0	0	0	0	0	0
<b>Costo Financiero, Deuda o Apoyos a Deudores y Ahorradores de la Banca</b>	0	0	0	0	0	0
<b>Adeudos de Ejercicios Fiscales Anteriores</b>	0	0	0	0	0	0
<b>Total del Gasto</b>	<b>169,171,588</b>	<b>18,804,371</b>	<b>187,975,959</b>	<b>170,297,448</b>	<b>167,273,607</b>	<b>17,678,511</b>

*Suplido*

*AA*

Concepto	Egresos					Subejercicio 6 = (3 - 4)
	Aprobado 1	Ampliaciones/ 2	Modificado 3 = (1 + 2)	Devengado 4	Pagado 5	
INGRESOS PROPIOS	-	624,848.09	624,848.09	624,848.09	624,848.09	-
ESTATAL	-	3,739,041.66	3,739,041.66	3,739,041.66	3,739,041.66	-
PRODEP	617,696.00	-	617,696.00	-	-	617,696.00
CONCYTEQ LABORATORIO	-	334,445.54	334,445.54	334,445.54	334,445.54	-
PEDETI	-	1,680,014.37	1,680,014.37	1,650,950.77	1,650,950.77	29,063.60
LABORATORIO DE INNOVACION	-	998,153.66	998,153.66	-	-	998,153.66
PROYECTO VINCULACIÓN	-	53,634.59	53,634.59	-	-	53,634.59
<b>Total del Gasto</b>	<b>617,696.00</b>	<b>7,430,137.91</b>	<b>8,047,833.91</b>	<b>6,349,286.06</b>	<b>6,349,286.06</b>	<b>1,698,547.85</b>



PYP



**INDICADORES POA ESTATAL 2021**

ÁREA QUE REPORTA	NOMBRE DEL INDICADOR	META ANUAL 2021	ALCANZADO					ALCANZADO ANUAL 2021
			Ene-Mar	Abr-Jun	Jul-Ago	Sep-Dic		
SA (DPEE)	Porcentaje de Eficiencia terminal en el nivel TSU	65.00%	--	--	--	65.98%	65.98%	
SA (DPEE)	Porcentaje de Eficiencia terminal en el nivel ING	84.00%	--	--	--	87.75%	87.75%	
SA (DPEE)	Porcentaje de variación de matrícula atendida por ciclo escolar	1.00%	--	--	--	-3.54%	-3.67%	
DV	Valor promedio del grado de satisfacción de las personas que reciben servicios de vinculación de la UTSJR	9.00	8.98	9.23	9.26	9.67		
SA (DPEE)	Porcentaje de aspirantes inscritos al ciclo escolar N respecto a la meta programada	100.00%	--	--	--	98.00%	98.00%	
DAF (RH)	Porcentaje de docentes que participa en eventos de formación continua o capacitación	51.00%	11.19%	44.03%	95.52%	99.25%	99.25%	
SA (DPEE)	Resultado de la Evaluación al Desempeño Docente	85.00	95.79	95.67	95.27	93.87		
DAF (RH)	Porcentaje de personal administrativo y de apoyo que participa en eventos de formación continua o capacitación	55.00%	1.37%	68.49%	100.00%	100.00%	100.00%	
DAE	Porcentaje del alumnado beneficiado con beca o algún otro apoyo económico	5.00%	13.79%	16.27%	18.53%	15.92%		
DPSI (DPEE)	Valor promedio del grado de satisfacción de los alumnos que reciben servicios educativos y de apoyo	8.40	8.91	9.04	8.96	9.14		
DAF	Porcentaje del alumnado beneficiado en el año "n" con acciones de infraestructura en la institución	100.00%	--	--	--	100.00%	100.00%	
SA (DPEE)	Promedio de aprovechamiento escolar del nivel TSU de la UTSJR	8.80	9.18	9.23	9.15	9.14		
SA (DPEE)	Promedio de aprovechamiento escolar del nivel Ingeniería de la UTSJR	8.80	9.29	9.25	9.35	9.28		
SA (DPEE)	Porcentaje de Titulación del nivel TSU en la generación N	97.00%	--	--	22.45%	98.83%	98.83%	
SA (DPEE)	Porcentaje de Titulación del nivel Ingeniería en la generación N	97.50%	--	75.45%	98.07%	98.07%	98.07%	
DV	Porcentaje de ingresos por Servicios Tecnológicos respecto al presupuesto total en el año.	2.00%	0.61%	1.42%	1.65%	2.29%	2.29%	

M. EN A. P. FERRNANDO ALEJANDRO FERRUSCA ORTIZ  
 ENCARGADO DEL DESPACHO DE LA RECTORÍA

C. PRIV. ALEJANDRO MORALES MALDONADO MORALES  
 ENCARGADA DEL DESPACHO DE LA DIRECCIÓN DE ADMINISTRACIÓN Y FINANZAS

**UNIVERSIDAD TECNOLÓGICA DE SAN JUAN DEL RÍO**  
**Cuenta Pública**  
**Ejercicio 2021**  
**INDICADORES DE POSTURA FISCAL**  
**Del 01 de enero al 31 de diciembre de 2021**  
**(Pesos)**

Concepto	Estimado	Devengado	Pagado <sup>3</sup>
<b>I. Ingresos Presupuestarios (I = 1 + 2)</b>	<b>166,926,064</b>	<b>175,229,215</b>	<b>175,229,215</b>
1. Ingresos del Gobierno de la Entidad Federativa <sup>1</sup>	0	0	0
2. Ingresos del Sector Paraestatal <sup>1</sup>	166,926,064	175,229,215	175,229,215
<b>II. Egresos Presupuestarios (II = 3 + 4)</b>	<b>169,171,588</b>	<b>170,297,448</b>	<b>167,273,607</b>
3. Egresos del Gobierno de la Entidad Federativa <sup>2</sup>	0	0	0
4. Egresos del Sector Paraestatal <sup>2</sup>	169,171,588	170,297,448	167,273,607
<b>III. Balance Presupuestario (Superávit o Déficit) (III = I - II)</b>	<b>(2,245,524)</b>	<b>4,931,767</b>	<b>7,955,608</b>
<b>Concepto</b>	<b>Estimado</b>	<b>Devengado</b>	<b>Pagado <sup>3</sup></b>
<b>III. Balance Presupuestario (Superávit o Déficit)</b>	<b>(2,245,524)</b>	<b>4,931,767</b>	<b>7,955,608</b>
<b>IV. Intereses, Comisiones y Gastos de la Deuda</b>	<b>0</b>	<b>0</b>	<b>0</b>
<b>V. Balance Primario (Superávit o Déficit) (V = III - IV)</b>	<b>(2,245,524)</b>	<b>4,931,767</b>	<b>7,955,608</b>
<b>Concepto</b>	<b>Estimado</b>	<b>Devengado</b>	<b>Pagado <sup>3</sup></b>
<b>A. Financiamiento</b>	<b>0</b>	<b>0</b>	<b>0</b>
<b>B. Amortización de la deuda</b>	<b>0</b>	<b>0</b>	<b>0</b>
<b>C. Endeudamiento ó desendeudamiento (C = A - B)</b>	<b>0</b>	<b>0</b>	<b>0</b>

1. Los ingresos que se presentan son los ingresos presupuestarios totales sin incluir los ingresos por financiamientos. Los ingresos del Gobierno de la Entidad Federativa corresponden a los del Poder Ejecutivo, Legislativo, Judicial y Autónomos.  
2. Los egresos que se presentan son los egresos presupuestarios totales sin incluir los egresos por amortización. Los egresos del Gobierno de la Entidad Federativa corresponden a los del Poder Ejecutivo, Legislativo, Judicial y Organos Autónomos.  
3. Para ingresos se reportan los ingresos recaudados; para egresos se reportan los egresos pagados.

*Handwritten signature*

*Handwritten signature*

# APARTADO “A”

## ANEXOS



**Universidad Tecnológica de San Juan del Río**  
**Cuenta Pública**  
**Ejercicio 2021**  
**RELACIÓN DE BIENES MUEBLES**  
**Del 1 de enero al 31 de diciembre de 2021**  
**(Pesos)**

Con el propósito de dar cumplimiento al artículo 23 de la Ley General de Contabilidad Gubernamental (LGCG), en seguida, se presenta la relación de bienes muebles al 31 de diciembre del 2021 que componen el patrimonio del presente organismo:


Código	Descripción de Bien Mueble	Valor en libros
UTSJAC1882	AIRE ACONDICIONADO MCA. YORK	15 719.35
UTSJAR0303	ARCHIVERO METALICO DE 4 GAVETAS	2 336.80
UTSJAR3332	ARCHIVERO METALICO DE 4 GAVETAS	920.00
UTSJAR3333	ARCHIVERO METALICO DE 4 GAVETAS	920.00
UTSJAR4534	ARCHIVERO METALICO DE 3 GAVETAS	1 725.00
UTSJAR4535	ARCHIVERO METALICO DE 3 GAVETAS	1 725.00
UTSJAR4685	ARCHIVERO DE MADERA 2 CAJONES	3 881.25
UTSJAR6985	ARCHIVERO METALICO DE 3 GAVETAS	1 725.00
UTSJAR6986	ARCHIVERO METALICO DE 3 GAVETAS	1 725.00
UTSJAR6987	ARCHIVERO METALICO DE 3 GAVETAS	1 725.00
UTSJAR6988	ARCHIVERO METALICO DE 4 GAVETAS	1 725.00
UTSJAR6989	ARCHIVERO METAL 4 GAV.(CEA)	2 087.25
UTSJAR6970	ARCHIVERO METAL 4 GAV.(CEA)	2 087.25
UTSJAR7084	ARCHIVERO METALICO DE 3 GAVETAS	1 725.00
UTSJAR7317	ARCHIVERO 3 GAVETAS OFICIO	1 610.00
UTSJAR7319	ARCHIVERO 3 GAVETAS OFICIO	1 610.00
UTSJAR7320	ARCHIVERO 3 GAVETAS OFICIO	1 610.00
UTSJAR7321	ARCHIVERO 3 GAVETAS OFICIO	1 610.00
UTSJAR7322	ARCHIVERO 3 GAVETAS OFICIO	1 610.00
UTSJAR7323	ARCHIVERO 3 GAVETAS OFICIO	1 610.00
UTSJAR7324	ARCHIVERO 3 GAVETAS OFICIO	1 610.00
UTSJAR7325	ARCHIVERO 3 GAVETAS OFICIO	1 610.00
UTSJAR7326	ARCHIVERO 3 GAVETAS OFICIO	1 610.00
UTSJAR7328	ARCHIVERO 3 GAVETAS OFICIO	1 610.00
UTSJAR7329	ARCHIVERO 3 GAVETAS OFICIO	1 610.00
UTSJAR7330	ARCHIVERO 3 GAVETAS OFICIO	1 610.00
UTSJAR7331	ARCHIVERO 3 GAVETAS OFICIO	1 610.00
UTSJAR7332	ARCHIVERO 3 GAVETAS OFICIO	1 610.00
UTSJD8888	CAMARA DIGITAL SONY CYBERSHOT DSC-	3 648.43
UTSJCE4096	CONJUNTO EJECUTIVO CUBIERTA	5 104.85
UTSJCE4107	CONJUNTO EJECUTIVO CUBIERTA	5 104.85
UTSJCE4114	CONJUNTO EJECUTIVO CUBIERTA	5 104.85
UTSJCE4128	CONJUNTO EJECUTIVO CUBIERTA	5 104.85
UTSJCE4138	CONJUNTO EJECUTIVO CUBIERTA	5 104.85
UTSJCE4147	CONJUNTO EJECUTIVO CUBIERTA PENINSULA	5,104.85
UTSJM0076	COMPUTADORA DE ESCRITORIO MCA.HP MOD.DC7600	11,500.00
UTSJM0781	COMPUTADORA MCA.LANIX MOD.TITAN 2700	14,385.35
UTSJM0811	COMPUTADORA MCALANIX MOD.GENESIS 2700	12,093.40
UTSJM1366	COMPUTADORA COMPAQ EVO	12,305.00
UTSJM1812	COMPUTADORA MCA.IBM MOD.NETVISTA	12,460.25
UTSJM1880	COMPUTADORA HP BRIO	16,007.03
UTSJM3468	COMPUTADORA HP COMPAQ 7500	15,927.50
UTSJM4308	COMPUTADORA MCA. HP MOD. EVO	10,522.50
UTSJM6474	COMPUTADORA DE ESCRITORIO MCA.HP MOD.DC7600	15,059.25
UTSJM6476	COMPUTADORA DE ESCRITORIO MCA.HP MOD.DC7600	15,059.25
UTSJM6477	COMPUTADORA DE ESCRITORIO MCA.HP MOD.DC7600	15,059.25
UTSJM6478	COMPUTADORA DE ESCRITORIO MCA.HP MOD.DC7600	15,059.25
UTSJM6871	COMPUTADORA HP BRIO BA-800	16,007.03
UTSJM7520	COMPUTADORA HP BRIO BA-800	16,007.03
UTSJCÑ3533	CONCENTRADOR DE 12 PTOS. 3COM SUPER STRACK	11,362.23
UTSJCÑ0194	CAÑON DE PROYECCION MCA. EPSON MOD. S3	12,430.35
UTSJCÑ0196	CAÑON DE PROYECCION MCA. EPSON MOD. S3	12,430.35
UTSJCÑ0211	CAÑON DE PROYECCION MCA. EPSON MOD. S3	12,430.35
UTSJCÑ0215	CAÑON DE PROYECCION MCA. EPSON MOD. S3	12,430.35
UTSJCÑ4059	CAÑON MCA.EPSON MOD.POWERLITE S3	12,430.35
UTSJCÑ8477	PROYECTOR MCA.EPSON MOD.1710	28,750.00
UTSJCÑ8851	CAÑON PANASONIC LB 50-US 2000 LUMENES	15,768.80
UTSJCPO113	COMPUTADORA PORTATIL MCA. HP MOD. NX6120	16,098.85
UTSJCPO4667	COMPUTADORA PORTATIL TOSHIBA SATELITE	18,842.75

**Universidad Tecnológica de San Juan del Río**  
**Cuenta Pública**  
**Ejercicio 2021**  
**RELACIÓN DE BIENES MUEBLES**  
**Del 1 de enero al 31 de diciembre de 2021**  
**(Pesos)**

Con el propósito de dar cumplimiento al artículo 23 de la Ley General de Contabilidad Gubernamental (LGCG), en seguida, se presenta la relación de bienes muebles al 31 de diciembre del 2021 que componen el patrimonio del presente organismo:

Código	Descripción de Bien Mueble	Valor en libros
UTSJMN21126	MONITOR PARA CAMARA	9,437.76
UTSJTV21115	TELEVISION	6,899.17
UTSJTV21116	TELEVISION	6,899.17
UTSJTV21117	TELEVISION	6,899.17
UTSJTV21118	TELEVISION	6,899.17
UTSJTV21119	TELEVISION	6,899.17
UTSJTV21120	TELEVISION	6,899.17
UTSJTV21121	TELEVISION	6,899.17
UTSJTV21122	TELEVISION	6,899.17
UTSJLAP21220	LAPTOP GHIA	14,598.94
UTSJLAP21221	LAPTOP GHIA	14,598.94
UTSJLAP21222	LAPTOP GHIA	14,598.94
UTSJLAP21223	LAPTOP GHIA	14,598.94
UTSJLAP21224	LAPTOP GHIA	14,598.94
UTSJLAP21225	LAPTOP GHIA	14,598.94
UTSJACC21336	ACCES POINT RUCKUS	22,167.61
UTSJACC21337	ACCES POINT RUCKUS	22,167.61
UTSJACC21338	ACCES POINT RUCKUS	22,167.61
UTSJKICS21348	KIT CAMARAS Y EQUIPOS PARA SISTEMA DE ALARMAS	190,819.99
UTSJAB21355	SENSOR DE MACRONUTRIENTES	54,230.00
UTSJPLC21363	PLC	12,702.00
UTSJEQ21390	PANTALLA TACTIL	30,102.00
UTSJPLC21385	MODULO DE PLC	10,269.48
UTSJPLC21386	MODULO DE PLC	9,212.72
UTSJMO21388	MODULO FOTOVOLTAICO	13,380.60
UTSJKT21389	MODULO FOTOVOLTAICO	21,982.00
UTSJMOT21387	MOTOR DE CORRIENTE DIRECTA	70,239.99
UTSJM321391	IMPRESORA 3D	55,552.40
UTSJMO21411	MODULO DE RECEPCION	42,352.76
UTSJTAM21414	TARJETA DE ADQUISICION DE DATOS	48,712.34
UTSJFOR21415	FORTIGATE	317,582.70
UTSJGN21420	GENERADOR ELECTRICO	28,669.99
UTSJB21416	BALANZA ANALITICA	36,872.64
<b>SALDO TOTAL</b>		<b>132,221,455.28</b>

  
 M. en A. F. Fernando Filemón Ferrusca Ortiz  
 Encargado de Despacho de Rectoría

  
 C. Priv. Wendy América Maldonado Morales  
 Encargada de Despacho de la Dirección de Administración y Finanzas

Universidad Tecnológica de San Juan del Río  
 Cuenta Pública  
 Ejercicio 2021  
**RELACIÓN DE BIENES INMUEBLES**  
 Del 1 de enero al 31 de diciembre de 2021  
 (Pesos)

Con el propósito de dar cumplimiento al artículo 23 de la Ley General de Contabilidad Gubernamental (LCCG), en seguida, se presenta la relación de bienes inmuebles al 31 de diciembre del 2021 que componen el patrimonio del presente organismo:

Código	Descripción de Bien Inmueble	Valor en libros
12331100001000000000000000	Terreno de la unidad académica Jalpan	597,435.49
12331100002000000000000000	Terreno de la UTS.IRSan Juan del Río	26,354,743.65
12331100003000000000000000	Actualización valor catastral	215,559,056.35
12331100004000000000000000	Actualización valor catastral Jalpan	398,835.19
12331100005000000000000000	Edificio "j" Docencia	7,589,162.14
12331100006000000000000000	Edificio "n" Laboratorio	3,533,909.99
12331100007000000000000000	Edificio "o" Unidad docente	7,352,020.19
12331100008000000000000000	Edificio "p" Laboratorio	3,566,809.49
12331100009000000000000000	Edificio "b" Cafetería	1,015,080.75
12331100010000000000000000	Obra exterior PEO 99	1,518,581.63
12331100011000000000000000	Edificio "k" Laboratorio	5,546,892.72
12331100012000000000000000	Const. red. hidráulica de agua	1,305,213.52
12331100013000000000000000	Edificio de la biblioteca	3,977,550.47
12331100014000000000000000	Exterior biblioteca	237,797.86
12331100015000000000000000	Edificio "m" Unidad docente	7,540,073.62
12331100016000000000000000	Almacenes	1,072,968.78
12331100017000000000000000	Plaza del estudiante	379,608.15
12331100018000000000000000	Techumbre del estacionamiento	36,800.00
12331100019000000000000000	Edificio de vinculación	10,044,640.23
12331100020000000000000000	Gimnasio auditorio	8,033,855.55
12331100021000000000000000	Cancha de usos múltiples	909,479.66
12331100022000000000000000	Laboratorio de medios	9,493,626.00
12331100023000000000000000	Andador exterior edificio	53,093.20
12331100024000000000000000	Ampliación de estacionamiento	2,564,713.57
12331100025000000000000000	Capsula del tiempo	11,310.00
12331100026000000000000000	Asta bandera	39,034.00
12331100027000000000000000	Edificio "f" idiomas	11,903,937.30
12331100028000000000000000	Unidad académica Jalpan	3,532,214.00
12331100029000000000000000	Cerca de acero de estacionamiento	259,296.26
12331100030000000000000000	Andador edificio "h" y "i"	82,172.40
12331100031000000000000000	Ampliación de almacén de mantenimiento	368,928.58
12331100032000000000000000	Unidad de investigación	41,105,727.49
12331100033000000000000000	Actualización valor catastral	4,343,538.80
12331100034000000000000000	Laboratorio de manufactura avanzada	1,697,732.73
12331100035000000000000000	Edificio "g"	14,939,687.27
12331100036000000000000000	Edificio "p"	15,895,336.10
12331100037000000000000000	Cafetería Unidad Académica Jalpan	436,252.84
12331100038000000000000000	Modulo de paneles solares	3,195,465.90
12331100039000000000000000	Cancha de fútbol Soccer	4,150,800.00
	<b>GRAN TOTAL</b>	<b>420,538,393.87</b>

*[Firma]*

C. W. Wendi América Maldonado Morales  
 Encargada del Despacho de Dirección de Administración Y Finanzas

*[Firma]*

M. en A. P. Fermín/Arlewin Ferrusca Ortiz  
 Encargado del Despacho de Rectoría



UNIVERSIDAD TECNOLÓGICA DE SAN JUAN DEL RÍO  
Cuenta Pública  
Ejercicio 2021  
ESQUEMAS BURSÁTILES  
Del 01 de enero al 31 de diciembre de 2021  
(Pesos)

NO APLICA PARA EL UNIVERSIDAD TECNOLÓGICA DE SAN JUAN DEL RÍO

*[Handwritten signature]*  
*[Handwritten signature]*



UNIVERSIDAD TECNOLÓGICA DE SAN JUAN DEL RÍO  
Cuenta Pública  
Ejercicio 2021  
COBERTURAS FINANCIERAS  
Del 01 de enero al 31 de diciembre de 2021  
(pesos)

NO APLICA PARA EL UNIVERSIDAD TECNOLÓGICA DE SAN JUAN DEL RÍO

*[Handwritten signature]*



UNIV. IDAD TECNOLÓGICA DE SAN JUAN DEL RÍO  
 Cuenta Pública  
 Ejercicio 2021  
 ESTADO DE SITUACIÓN FINANCIERA DETALLADO - LDF  
 Al 31 de diciembre de 2020 y al 31 de diciembre de 2021  
 (Pesos)

Concepto (c)	31 de diciembre de 2021 (d)	31 de diciembre de 2020 (e)	Concepto (c)	31 de diciembre de 2021 (d)	31 de diciembre de 2020 (e)
<b>ACTIVO</b>			<b>PASIVO</b>		
<b>Activo Circulante</b>			<b>a. Cuentas por Pagar a Corto Plazo</b>		
a) Efectivo	26,133,117	23,543,184	(a=a1+a2+a3+a4+a5+a6+a7)	7,079,288	9,233,940
a1) Bancos/ Tesorería	53,000	4,000	a1) Servicios Personales por Pagar a Corto Plazo	2,435,372	2,779,081
a2) Bancos/Dependencias y Otros	25,684,281	10,431,508	a2) Proveedores por Pagar a Corto Plazo	628,647	0
a3) Inversiones Temporales (Hasta 3 Meses)	0	11,593,414	a3) Contratistas por Obras Públicas por Pagar a Corto Plazo	0	0
a4) Fondos con Afección Específica	415,836	1,524,261	a4) Participaciones y Aportaciones por Pagar a Corto Plazo	0	0
a5) Depósitos de Fondos de Terceros en Garantía y/o Administración	0	0	a5) Transferencias Otorgadas por Pagar a Corto Plazo	0	53,500
a6) Otros Efectivos y Equivalentes	0	0	a6) Intereses, Comisiones y Otros Gastos de la Deuda Pública por Pagar a Corto Plazo	0	0
<b>b. Derechos a Recibir Efectivo o Equivalentes</b>			a7) Retenciones y Contribuciones por Pagar a Corto Plazo	4,011,949	6,401,379
(b=b1+b2+b3+b4+b5+b6+b7)	0	0	a8) Devoluciones de la Ley de Ingresos por Pagar a Corto Plazo	0	0
b1) Inversiones Financieras de Corto Plazo	0	0	a9) Otras Cuentas por Pagar a Corto Plazo	3,320	(0)
b2) Cuentas por Cobrar a Corto Plazo	0	0	<b>b. Documentos por Pagar a Corto Plazo (b=b1+b2+b3)</b>	0	0
b3) Deudores Diversos por Cobrar a Corto Plazo	0	0	b1) Documentos Comerciales por Pagar a Corto Plazo	0	0
b4) Ingresos por Recuperar a Corto Plazo	0	0	b2) Documentos con Contratistas por Obras Públicas por Pagar a Corto Plazo	0	0
b5) Deudores por Anticipos de la Tesorería a Corto Plazo	0	0	b3) Otros Documentos por Pagar a Corto Plazo	0	0
b6) Préstamos Otorgados a Corto Plazo	0	0	<b>c. Porción a Corto Plazo de la Deuda Pública a Largo Plazo</b>	0	0
b7) Otros Derechos a Recibir Efectivo o Equivalentes a Corto Plazo	0	0	(c=c1+c2)	0	0
<b>c. Derechos a Recibir Bienes o Servicios (c=c1+c2+c3+c4+c5)</b>			c1) Porción a Corto Plazo de la Deuda Pública	0	0
c1) Anticipo a Proveedores por Adquisición de Bienes y Prestación de Servicios	0	0	c2) Porción a Corto Plazo de Arrendamiento Financiero	0	0
c2) Anticipo a Proveedores por Adquisición de Bienes Inmuebles y Muebles a Corto Plazo	0	0	<b>d. Títulos y Valores a Corto Plazo</b>	0	0
c3) Anticipo a Proveedores por Adquisición de Bienes Intangibles a Corto Plazo	0	0	e1) Ingresos Cobrados por Adelantado a Corto Plazo	0	0
c4) Anticipo a Contratistas por Obras Públicas a Corto Plazo	0	0	e2) Intereses Cobrados por Adelantado a Corto Plazo	0	0
c5) Otros Derechos a Recibir Bienes o Servicios a Corto Plazo	0	0	e3) Otros Pasivos Diferidos a Corto Plazo	0	0
<b>d. Inventarios (d=d1+d2+d3+d4+d5)</b>			<b>f. Fondos y Bienes de Terceros en Garantía y/o Administración a Corto Plazo (f=f1+f2+f3+f4+f5+f6)</b>		
d1) Inventario de Mercancías para Venta	0	0	f1) Fondos en Garantía a Corto Plazo	0	0
d2) Inventario de Mercancías Terminadas	0	0	f2) Fondos en Administración a Corto Plazo	0	0
d3) Inventario de Mercancías en Proceso de Elaboración	0	0	f3) Fondos Contingentes a Corto Plazo	0	0
d4) Inventario de Materias Primas, Materiales y Suministros para Producción	0	0	f4) Fondos de Fideicomisos, Mandatos y Contratos Análogos a Corto Plazo	0	0
d5) Bienes en Tránsito	0	0	f5) Otros Fondos de Terceros en Garantía y/o Administración a Corto Plazo	0	0
<b>e. Almacenes</b>			f6) Valores y Bienes en Garantía a Corto Plazo	0	0
<b>f. Estimación por Pérdida o Deterioro de Activos Circulantes (f=f1+f2)</b>			<b>g. Provisiones a Corto Plazo (g=g1+g2+g3)</b>		
f1) Estimaciones para Cuentas Incobrables por Derechos a Recibir Efectivo o Equivalentes	0	0	g1) Provisión para Demandas y Juicios a Corto Plazo	0	0
f2) Estimación por Deterioro de Inventarios	0	0	g2) Provisión para Contingencias a Corto Plazo	0	0
<b>g. Otros Activos Circulantes (g=g1+g2+g3+g4)</b>			g3) Otras Provisiones a Corto Plazo	0	0
g1) Valores en Garantía	0	0	<b>h. Otros Pasivos a Corto Plazo (h=h1+h2+h3)</b>		
g2) Bienes en Garantía (Excluye Depósitos de Fondos)	0	0	h1) Ingresos por Clasificar	0	0
g3) Bienes Derivados de Embargos, Decomisos, Aseguramientos y Dación en Pago	0	0	h2) Recaudación por Participar	0	0
g4) Adquisición con Fondos de Terceros	0	0	h3) Otros Pasivos Circulantes	0	0
<b>(IA Total de Activos Circulantes (IA = a + b + c + d + e + f + g))</b>	<b>26,133,117</b>	<b>23,543,184</b>	<b>(IIA Total de Pasivos Circulantes (IIA = a + b + c + d + e + f + g + h))</b>	<b>7,079,288</b>	<b>9,233,940</b>

ESTADO DE SITUACIÓN FINANCIERA DETALLADO - LDF  
Al 31 de diciembre de 2020 y al 31 de diciembre de 2021  
(Pesos)

Concepto (c)	31 de diciembre de 2021 (d)	31 de diciembre de 2020 (e)	Concepto (c)	31 de diciembre de 2021 (d)	31 de diciembre de 2020 (e)
<b>Activo No Circulante</b>			<b>Pasivo No Circulante</b>		
a. Inversiones Financieras a Largo Plazo	0	0	a. Cuentas por Pagar a Largo Plazo	0	0
b. Derechos a Recibir Efectivo o Equivalentes a Largo Plazo	0	0	b. Documentos por Pagar a Largo Plazo	0	0
c. Bienes Inmuebles, Infraestructura y Construcciones en Proceso	420,538,394	420,538,394	c. Deuda Pública a Largo Plazo	0	0
d. Bienes Muebles	132,221,455	122,558,504	d. Pasivos Diferidos a Largo Plazo	0	0
e. Activos Intangibles	1,023,683	1,023,683	e. Fondos y Bienes de Terceros en Garantía y/o en Administración a Largo Plazo	0	1,425,364
f. Depreciación, Deterioro y Amortización Acumulada de Bienes	(46,949,982)	(36,856,421)	f. Provisiones a Largo Plazo	0	0
g. Activos Diferidos	51,366	3,365,531	II.B. Total de Pasivos No Circulantes (II.B = a + b + c + d + e + f)	0	1,425,364
h. Estimación por Pérdida o Deterioro de Activos no Circulantes	0	0	<b>II Total del PASIVO (II = II.A + II.B)</b>	<b>7,079,288</b>	<b>10,659,304</b>
i. Otros Activos no Circulantes	0	0	<b>HACIENDA PÚBLICA/PATRIMONIO</b>		
II.B. Total de Activos No Circulantes (II.B = a + b + c + d + e + f + g + h + i)	506,885,416	510,629,690	II.A. Hacienda Pública/Patrimonio Contribuido (II.A = a + b + c)	218,408,129	218,408,129
<b>I Total del ACTIVO (I = I.A + I.B)</b>	<b>533,018,533</b>	<b>534,172,874</b>	a. Aportaciones de Capital	217,629,129	429,669,737
			b. Donaciones de Capital	779,000	779,000
			c. Actualización de la Hacienda Pública/Patrimonio	0	(212,040,609)
			III.B. Hacienda Pública/Patrimonio Generado (III.B = a + b + c + d + e)	307,531,116	305,105,441
			a. Resultados del Ejercicio (Ahorro/ Desahorro)	1,187,492	9,525,270
			b. Resultados de Ejercicios Anteriores	47,853,641	38,515,552
			c. Revalúos	257,064,619	257,064,619
			d. Reservas	1,425,364	0
			e. Rectificaciones de Resultados de Ejercicios Anteriores	0	0
			III.C. Exceso o Insuficiencia en la Actualización de la Hacienda Pública/Patrimonio (III.C = a + b)	0	0
			a. Resultado por Posición Monetaria	0	0
			b. Resultado por Tenencia de Activos no Monetarios	0	0
			III. Total Hacienda Pública/Patrimonio (III = III.A + III.B + III.C)	525,939,245	523,513,570
			<b>IV. Total del Pasivo y Hacienda Pública/Patrimonio (IV = II + III)</b>	<b>533,018,533</b>	<b>534,172,874</b>

UNIVERSIDAD TECNOLÓGICA DE SAN JUAN DEL RÍO

Ejercicio 2021

Cuenta Pública

Informe Analítico de la Deuda Pública y Otros Pasivos - LDF

Del 01 de enero al 31 de diciembre de 2021

(Pesos)

Denominación de la Deuda Pública y Otros Pasivos (c)	Saldo al 31 de diciembre de 2020 (d)	Disposiciones del Periodo (e)	Amortizaciones del Periodo (f)	Revaluaciones, Reclasificaciones y Otros Ajustes (g)	Saldo Final del Periodo (h) h=d+e-f+g	Pago de Intereses del Periodo (i)	Pago de Comisiones y demás costos asociados durante el Periodo (j)
<b>1. Deuda Pública (1=A+B)</b>	0	0	0	0	0	0	0
<b>A. Corto Plazo (A=a1+a2+a3)</b>	0	0	0	0	0	0	0
a1) Instituciones de Crédito	0	0	0	0	0	0	0
a2) Títulos y Valores	0	0	0	0	0	0	0
a3) Arrendamientos Financieros	0	0	0	0	0	0	0
<b>B. Largo Plazo (B=b1+b2+b3)</b>	0	0	0	0	0	0	0
a1) Instituciones de Crédito	0	0	0	0	0	0	0
a2) Títulos y Valores	0	0	0	0	0	0	0
b3) Arrendamientos Financieros	0	0	0	0	0	0	0
<b>2. Otros Pasivos</b>	10,659,304	0	0	0	7,079,288	0	0
<b>3. Total de la Deuda Pública y Otros Pasivos (3=1+2)</b>	10,659,304	0	0	0	7,079,288	0	0
<b>4. Deuda Contingente 1 (informativo)</b>	0	0	0	0	0	0	0
A. Deuda Contingente 1	0	0	0	0	0	0	0
B. Deuda Contingente 2	0	0	0	0	0	0	0
C. Deuda Contingente XX	0	0	0	0	0	0	0
<b>5. Valor de Instrumentos Bono Cupón Cero 2 (Informativo)</b>	0	0	0	0	0	0	0
A. Instrumento Bono Cupón Cero 1	0	0	0	0	0	0	0
B. Instrumento Bono Cupón Cero 2	0	0	0	0	0	0	0
C. Instrumento Bono Cupón Cero XX	0	0	0	0	0	0	0

1 Se refiere a cualquier financiamiento sin fuente o garantía de pago definida, que sea asumida de manera solidaria o subsidiaria por las Entidades Federativas con sus Municipios, organismos descentralizados y empresas de participación estatal mayoritaria y fiduciarias, locales o municipales, y por los Municipios con sus respectivos organismos descentralizados y empresas de participación municipal mayoritaria.  
2 Se refiere al valor del Bono Cupón Cero que respalda el pago de los créditos asociados al mismo (Activo).

Obligaciones a Corto Plazo (k)	Monto Contratado (l)	Plazo Pactado (m)	Tasa de Interés (n)	Comisiones y Costos Relacionados (o)	Tasa Efectiva (p)
<b>6. Obligaciones a Corto Plazo (Informativo)</b>	0	0	0	0	0
A. Crédito 1	0	0	0	0	0
A. Crédito 2	0	0	0	0	0
A. Crédito XX	0	0	0	0	0

Universidad Tecnológica de San Juan del Río  
 Cuenta Pública  
 Ejercicio 2021  
**INFORME ANALÍTICO DE OBLIGACIONES DIFERENTES DE FINANCIAMIENTOS - LDF**  
 Del 1 de enero al 31 de diciembre de 2021  
 (Pesos)

Denominación de las Obligaciones Diferentes de Financiamiento (c)	Fecha del Contrato (d)	Fecha de inicio de operación del proyecto (e)	Fecha de vencimiento (f)	Monto de la Inversión pactado (g)	Plazo pactado (h)	Monto promedio mensual del pago de la contraprestación (i)	Monto promedio mensual del pago de la contraprestación correspondiente al pago de Inversión (j)	Monto pagado de la inversión al 31 de diciembre de 2021 (k)	Monto pagado de la inversión actualizado al 31 de diciembre de 2021 (l)	Saldo pendiente por pagar de la inversión al 31 de diciembre de 2021 (m=g-l)
<b>A. Asociaciones Público Privadas (APP's) (A=a+b+c+d)</b>										
a) APP 1	0	0	0	0	0	0	0	0	0	0
b) APP 2										0
c) APP 3										0
d) APP XX										0
<b>B. Otros Instrumentos (B=a+b+c+d)</b>										
a) Otro Instrumento 1	0	0	0	0	0	0	0	0	0	0
b) Otro Instrumento 2										0
c) Otro Instrumento 3										0
d) Otro Instrumento XX										0
<b>C. Total de Obligaciones Diferentes de Financiamiento (C=A+B)</b>	0	0	0	0	0	0	0	0	0	0

**NADA QUE MANIFESTAR**

  
 M. EN A. P. FERNANDO FLEMON FERRUSCA ORTIZ  
 ENCARGADO DEL DESPACHO DE RECTORÍA

  
 C. PRIV. WENDY AMERICA SALDONADO MORALES  
 ENCARGADA DEL DESPACHO DE LA DIRECCIÓN DE  
 ADMINISTRACIÓN Y FINANZAS

Concepto (c)	Estimado/ Aprobado (d)	Devengado	Recaudado / Pagado
<b>A. Ingresos Totales (A = A1+A2+A3)</b>	<b>166,926,064</b>	<b>175,231,563</b>	<b>175,231,563</b>
A1. Ingresos de Libre Disposición	125,366,053	132,533,057	132,533,057
A2. Transferencias Federales Etiquetadas	41,560,011	42,698,506	42,698,506
A3. Financiamiento Neto			
<b>B. Egresos Presupuestarios (B = B1+B2)</b>	<b>166,926,064</b>	<b>170,297,448</b>	<b>167,273,607</b>
B1. Gasto No Etiquetado (sin incluir Amortización de la Deuda Pública)	125,366,053	127,598,942	124,575,101
B2. Gasto Etiquetado (sin incluir Amortización de la Deuda Pública)	41,560,011	42,698,506	42,698,506
<b>C. Remanentes del Ejercicio Anterior (C = C1 + C2)</b>	<b>0</b>	<b>18,804,370</b>	<b>18,804,370</b>
C1. Remanentes de Ingresos de Libre Disposición aplicados en el periodo		17,617,030	17,617,030
C2. Remanentes de Transferencias Federales Etiquetadas aplicados en el periodo		1,187,340	1,187,340
<b>I. Balance Presupuestario (I = A - B + C)</b>	<b>0</b>	<b>23,738,485</b>	<b>26,762,326</b>
<b>II. Balance Presupuestario sin Financiamiento Neto (II = I - A3)</b>	<b>0</b>	<b>23,738,485</b>	<b>26,762,326</b>
<b>III. Balance Presupuestario sin Financiamiento Neto y sin Remanentes del Ejercicio Anterior (III = II - C)</b>	<b>0</b>	<b>4,934,115</b>	<b>7,957,956</b>
<b>Concepto</b>	<b>Estimado/ Aprobado</b>	<b>Devengado</b>	<b>Recaudado / Pagado</b>
<b>E. Intereses, Comisiones y Gastos de la Deuda (E = E1+E2)</b>	<b>0</b>	<b>0</b>	<b>0</b>
E1. Intereses, Comisiones y Gastos de la Deuda con Gasto No Etiquetado			
E2. Intereses, Comisiones y Gastos de la Deuda con Gasto Etiquetado			
<b>IV. Balance Primario (IV = III + E)</b>	<b>0</b>	<b>4,934,115</b>	<b>7,957,956</b>
<b>Concepto</b>	<b>Estimado/ Aprobado</b>	<b>Devengado</b>	<b>Recaudado / Pagado</b>
<b>F. Financiamiento (F = F1 + F2)</b>	<b>0</b>	<b>0</b>	<b>0</b>
F1. Financiamiento con Fuente de Pago de Ingresos de Libre Disposición			
F2. Financiamiento con Fuente de Pago de Transferencias Federales Etiquetadas			
<b>G. Amortización de la Deuda (G = G1 + G2)</b>	<b>0</b>	<b>0</b>	<b>0</b>
G1. Amortización de la Deuda Pública con Gasto No Etiquetado			
G2. Amortización de la Deuda Pública con Gasto Etiquetado			
<b>A3. Financiamiento Neto (A3 = F - G)</b>	<b>0</b>	<b>0</b>	<b>0</b>
<b>Concepto</b>	<b>Estimado/ Aprobado</b>	<b>Devengado</b>	<b>Recaudado / Pagado</b>
A1. Ingresos de Libre Disposición	125,366,053	132,533,057	132,533,057
A3.1 Financiamiento Neto con Fuente de Pago de Ingresos de Libre Disposición (A3.1 = F1 - G1)	0	0	0
F1. Financiamiento con Fuente de Pago de Ingresos de Libre Disposición	0	0	0
G1. Amortización de la Deuda Pública con Gasto No Etiquetado	0	0	0
B1. Gasto No Etiquetado (sin incluir Amortización de la Deuda Pública)	125,366,053	127,598,942	124,575,101
C1. Remanentes de Ingresos de Libre Disposición aplicados en el periodo	0	17,617,030	17,617,030
<b>V. Balance Presupuestario de Recursos Disponibles (V = A1 + A3.1 - B1 + C1)</b>	<b>0</b>	<b>22,551,145</b>	<b>25,574,986</b>
<b>VI. Balance Presupuestario de Recursos Disponibles sin Financiamiento Neto (VI = V - A3.1)</b>	<b>0</b>	<b>22,551,145</b>	<b>25,574,986</b>
<b>Concepto</b>	<b>Estimado/ Aprobado</b>	<b>Devengado</b>	<b>Recaudado / Pagado</b>
A2. Transferencias Federales Etiquetadas	41,560,011	42,698,506	42,698,506
A3.2 Financiamiento Neto con Fuente de Pago de Transferencias Federales Etiquetadas (A3.2 = F2 - G2)	0	0	0
F2. Financiamiento con Fuente de Pago de Transferencias Federales Etiquetadas	0	0	0
G2. Amortización de la Deuda Pública con Gasto Etiquetado	0	0	0
B2. Gasto Etiquetado (sin incluir Amortización de la Deuda Pública)	41,560,011	42,698,506	42,698,506
C2. Remanentes de Transferencias Federales Etiquetadas aplicados en el periodo	0	1,187,340	1,187,340
<b>VII. Balance Presupuestario de Recursos Etiquetados (VII = A2 + A3.2 - B2 + C2)</b>	<b>0</b>	<b>1,187,340</b>	<b>1,187,340</b>
<b>VIII. Balance Presupuestario de Recursos Etiquetados sin Financiamiento Neto (VIII = VII - A3.2)</b>	<b>0</b>	<b>1,187,340</b>	<b>1,187,340</b>

M. en A.P. Fernando Fierro Ferrusca Ortiz  
Encargado del Despacho de Rectoría

C. Priv. Wendy América Maldonado Morales  
Encargada del Despacho de la Dirección de Administración y Finanzas

**UNIVERSIDAD TECNOLÓGICA DE SAN JUAN DEL RÍO**  
**Cuenta Pública**  
**Ejercicio 2021**  
**ESTADO ANALÍTICO DE INGRESOS DETALLADO - LDF**  
**Del 01 de enero al 31 de diciembre de 2021**  
**(Pesos)**

Concepto (c)	Ingreso					Diferencia (e)
	Estimado (d)	Ampliaciones / (Reducciones)	Modificado	Devengado	Recaudado	
<b>Ingresos de Libre Disposición</b>						
A. Impuestos	0	0	0	0	0	0
B. Cuotas y Aportaciones de Seguridad Social	0	0	0	0	0	0
C. Contribuciones de Mejoras	0	0	0	0	0	0
D. Derechos	0	0	0	0	0	0
E. Productos	0	44,143	44,143	49,447	49,447	49,447
F. Aprovechamientos	0	0	0	0	0	0
G. Ingresos por Venta de Bienes y Prestación De Servicios	26,000,000	(1,134,548)	24,865,452	22,130,803	22,130,803	(3,869,197)
H. Participaciones (H=h1+h2+h3+h4+h5+h6+h7+h8+h9+h10+h11)	0	0	0	0	0	0
h1) Fondo General de Participaciones	0	0	0	0	0	0
h2) Fondo de Fomento Municipal	0	0	0	0	0	0
h3) Fondo de Fiscalización y Recaudación	0	0	0	0	0	0
h4) Fondo de Compensación	0	0	0	0	0	0
h5) Fondo de Extracción de Hidrocarburos	0	0	0	0	0	0
h6) Impuesto Especial Sobre Producción y Servicios	0	0	0	0	0	0
h7) 0.138% de la Recaudación Federal Participable	0	0	0	0	0	0
h8) 3.17% Sobre Extracción de Petróleo	0	0	0	0	0	0
h9) Gasolinas y Diésel	0	0	0	0	0	0
h10) Fondo del Impuesto Sobre la Renta	0	0	0	0	0	0
h11) Fondo de Estabilización de los Ingresos de las Entidades Federativas	0	0	0	0	0	0
I. Incentivos Derivados de La Colaboración Fiscal (I=i1+i2+i3+i4+i5)	0	0	0	0	0	0
i1) Tenencia o Uso de Vehículos	0	0	0	0	0	0
i2) Fondo de Compensación ISAN	0	0	0	0	0	0
i3) Impuesto Sobre Automóviles Nuevos	0	0	0	0	0	0
i4) Fondo de Compensación de Repacos-Intermedios	0	0	0	0	0	0
i5) Otros Incentivos Económicos	0	0	0	0	0	0
J. Transferencias y Asignaciones	99,366,053	0	99,366,053	99,366,053	99,366,053	0
K. Convenios k1) Otros Convenios y Subsidios	0	1,922,554	1,922,554	1,922,554	1,922,554	1,922,554
L. Otros Ingresos de Libre Disposición(L=l1+l2)	0	9,061,852	9,061,852	9,061,852	9,061,852	9,061,852
l1) Participaciones en Ingresos Locales	0	0	0	0	0	0
l2) Otros Ingresos de Libre Disposición	0	9,061,852	9,061,852	9,061,852	9,061,852	9,061,852
<b>Total de Ingresos de Libre Disposición(I=A+B+C+D+E+F+G+H+I+J+K+L)</b>	<b>125,366,053</b>	<b>9,894,001</b>	<b>135,260,054</b>	<b>132,530,709</b>	<b>132,530,709</b>	<b>7,164,656</b>
<b>Ingresos Excedentes de Ingresos De Libre Disposición</b>	<b>0</b>	<b>0</b>	<b>0</b>	<b>0</b>	<b>0</b>	<b>0</b>
<b>Transferencias Federales Etiquetadas</b>						
A. Aportaciones (A=a1+a2+a3+a4+a5+a6+a7+a8)	0	0	0	0	0	0
a1) Fondo de Aportaciones para la Nómina Educativa y Gasto Operativo	0	0	0	0	0	0
a2) Fondo de Aportaciones para los Servicios de Salud	0	0	0	0	0	0
a3) Fondo de Aportaciones para la Infraestructura Social	0	0	0	0	0	0
a4) Fondo de Aportaciones para el Fortalecimiento de los Municipios y de las Demarcaciones Territoriales del Distrito Federal	0	0	0	0	0	0
a5) Fondo de Aportaciones Múltiples	0	0	0	0	0	0
a6) Fondo de Aportaciones para la Educación Tecnológica y de Adultos	0	0	0	0	0	0
a7) Fondo de Aportaciones para la Seguridad Pública de los Estados y del Distrito Federal	0	0	0	0	0	0
a8) Fondo de Aportaciones para el Fortalecimiento de las Entidades Federativas	0	0	0	0	0	0
B. Convenios (B=b1+b2+b3+b4)	0	0	0	0	0	0
b1) Convenios de Protección Social en Salud	0	0	0	0	0	0
b2) Convenios de Descentralización	0	0	0	0	0	0
b3) Convenios de Reasignación	0	0	0	0	0	0
b4) Otros Convenios y Subsidios	0	0	0	0	0	0
C. Fondos Distintos de Aportaciones (C=c1+c2)	0	0	0	0	0	0
c1) Fondo para Entidades Federativas y Municipios Productores de Hidrocarburos	0	0	0	0	0	0
c2) Fondo Minero	0	0	0	0	0	0
D. Transferencias, Asignaciones, Subsidios y Subvenciones, y Pensiones y Jubilaciones	0	0	0	0	0	0
E. Otras Transferencias Federales Etiquetadas	41,560,011	1,138,495	42,698,506	42,698,506	42,698,506	1,138,495
<b>II. Total de Transferencias Federales Etiquetadas (II=A+B+C+D+E)</b>	<b>41,560,011</b>	<b>1,138,495</b>	<b>42,698,506</b>	<b>42,698,506</b>	<b>42,698,506</b>	<b>1,138,495</b>
<b>III. Ingresos Derivados de Financiamientos (III = A)</b>	<b>0</b>	<b>0</b>	<b>0</b>	<b>0</b>	<b>0</b>	<b>0</b>
A. Ingresos Derivados de Financiamientos	0	0	0	0	0	0
<b>IV. Total de Ingresos (IV = I + II + III)</b>	<b>166,926,064</b>	<b>11,032,496</b>	<b>177,958,560</b>	<b>175,229,215</b>	<b>175,229,215</b>	<b>8,303,151</b>
<b>Datos Informativos</b>						
1. Ingresos Derivados de Financiamientos con Fuente de Pago de Ingresos de Libre Disposición	0	0	0	0	0	0
2. Ingresos Derivados de Financiamientos con Fuente de Pago de Transferencias Federales Etiquetadas	0	0	0	0	0	0
3. Ingresos Derivados de Financiamientos (3 = 1 + 2)	0	0	0	0	0	0

*[Firmas manuscritas]*



**UNIVERSIDAD TECNOLÓGICA DE SAN JUAN DEL RÍO**  
**Cuenta Pública**  
**Ejercicio 2021**  
**ESTADO ANALÍTICO DEL EJERCICIO DEL PRESUPUESTO DE EGRESOS DETALLADO - LDF**  
**CLASIFICACIÓN POR OBJETO DEL GASTO (CAPÍTULO Y CONCEPTO)**  
**Del 01 de enero al 31 de diciembre de 2021**  
**(Pesos)**

Concepto (c)	Egresos					Subejercicio (e)
	Aprobado (d)	Ampliaciones (Reducciones)	Modificado	Devengado	Pagado	
<b>I. GASTO NO ETIQUETADO (I=A+B+C+D+E+F+G+H+I)</b>	<b>126,885,605</b>	<b>17,617,031</b>	<b>144,502,636</b>	<b>127,598,942</b>	<b>124,575,101</b>	<b>16,903,694</b>
<b>A. Servicios Personales (A=a1+a2+a3+a4+a5+a6+a7)</b>	<b>86,964,183</b>	<b>(8,461,572)</b>	<b>78,502,611</b>	<b>70,724,863</b>	<b>68,590,208</b>	<b>7,777,748</b>
a1) Remuneraciones al personal de carácter permanente	42,875,954	(12,818,264)	30,057,690	25,795,259	25,762,826	4,262,431
a2) Remuneraciones al personal de carácter transitorio	67,652	(67,652)	0	0	0	0
a3) Remuneraciones adicionales y especiales	17,569,969	(4,036,165)	13,533,804	13,489,947	13,483,630	43,857
a4) Seguridad social	6,128,910	912,409	7,041,319	7,041,319	5,556,004	0
a5) Otras prestaciones sociales y económicas	11,988,229	11,931,225	23,919,454	20,449,993	19,849,603	3,469,461
a6) Previsiones	4,617,773	(4,617,773)	0	0	0	0
a7) Pago de estímulos a servidores públicos	3,715,696	234,648	3,950,344	3,948,345	3,948,345	1,999
<b>B. Materiales y suministros (B=b1+b2+b3+b4+b5+b6+b7+b8+b9)</b>	<b>6,413,713</b>	<b>216,556</b>	<b>6,630,269</b>	<b>6,630,269</b>	<b>6,630,269</b>	<b>0</b>
b1) Materiales de administración, emisión de documentos y artículos oficiales	1,554,428	530,906	2,085,334	2,085,334	2,085,334	0
b2) Alimentos y utensilios	651,059	(212,584)	438,475	438,475	438,475	0
b3) Materias primas y materiales de producción y comercialización	0	0	0	0	0	0
b4) Materiales y artículos de construcción y de reparación	1,459,397	232,180	1,691,557	1,691,557	1,691,557	0
b5) Productos químicos, farmacéuticos y de laboratorio	693,612	214,450	908,062	908,062	908,062	0
b6) Combustibles, lubricantes y aditivos	1,550,070	(785,285)	764,785	764,785	764,785	0
b7) Vestuario, blancos, prendas de protección y artículos deportivos	302,364	47,472	349,836	349,836	349,836	0
b8) Materiales y suministros para seguridad	0	0	0	0	0	0
b9) Herramientas, refacciones y accesorios menores	202,783	189,437	392,220	392,220	392,220	0
<b>C. Servicios generales (C=c1+c2+c3+c4+c5+c6+c7+c8+c9)</b>	<b>27,944,998</b>	<b>17,003,126</b>	<b>44,948,124</b>	<b>36,903,030</b>	<b>36,013,844</b>	<b>8,045,094</b>
c1) Servicios básicos	4,309,435	(831,345)	3,478,090	3,478,090	3,478,090	0
c2) Servicios de arrendamiento	1,686,028	(615,264)	1,070,764	1,070,764	1,070,764	0
c3) Servicios profesionales, científicos, técnicos y otros servicios	12,504,231	9,693,735	22,197,966	22,197,966	22,197,966	0
c4) Servicios financieros, bancarios y comerciales	557,350	(214,590)	342,760	342,760	247,083	95,677
c5) Servicios de instalación, reparación, mantenimiento y conservación	4,438,284	2,028,805	6,467,089	6,467,089	6,467,089	0
c6) Servicios de comunicación social y publicidad	269,516	(67,882)	201,634	201,634	201,634	0
c7) Servicios de traslado y viáticos	1,182,357	(1,053,613)	128,744	128,744	128,744	0
c8) Servicios oficiales	2,141,568	(612,871)	1,528,697	1,528,697	1,528,697	0
c9) Otros servicios generales	856,229	8,675,951	9,532,180	1,582,763	693,577	7,949,417
<b>D. Transferencias, asignaciones, subsidios y otras ayudas (D=d1+d2+d3+d4+d5+d6+d7+d8+d9)</b>	<b>5,562,711</b>	<b>1,428,784</b>	<b>6,991,495</b>	<b>6,991,495</b>	<b>6,991,495</b>	<b>0</b>
d1) Transferencias internas y asignaciones al sector público	0	0	0	0	0	0
d2) Transferencias al resto del sector público	0	0	0	0	0	0
d3) Subsidios y subvenciones	0	0	0	0	0	0
d4) Ayudas sociales	1,623,582	1,341,130	2,964,712	2,964,712	2,964,712	0
d5) Pensiones y jubilaciones	3,939,129	87,654	4,026,783	4,026,783	4,026,783	0
d6) Transferencias a fideicomisos, mandatos y otros análogos	0	0	0	0	0	0
d7) Transferencias a la seguridad social	0	0	0	0	0	0
d8) Donativos	0	0	0	0	0	0
d9) Transferencias al exterior	0	0	0	0	0	0
<b>E. Bienes muebles, inmuebles e intangibles (E=e1+e2+e3+e4+e5+e6+e7+e8+e9)</b>	<b>0</b>	<b>7,430,137</b>	<b>7,430,137</b>	<b>6,349,285</b>	<b>6,349,285</b>	<b>1,080,852</b>
e1) Mobiliario y equipo de administración	0	4,040,529	4,040,529	4,040,529	4,040,529	0
e2) Mobiliario y equipo educacional y recreativo	0	208,080	208,080	208,080	208,080	0
e3) Equipo e instrumental médico y de laboratorio	0	2,809,513	2,809,513	1,782,489	1,782,489	1,027,024
e4) Vehículos y equipo de transporte	0	0	0	0	0	0
e5) Equipo de defensa y seguridad	0	0	0	0	0	0
e6) Maquinaria, otros equipos y herramientas	0	372,015	372,015	318,187	318,187	53,828
e7) Activos biológicos	0	0	0	0	0	0
e8) Bienes inmuebles	0	0	0	0	0	0
e9) Activos intangibles	0	0	0	0	0	0
<b>F. Inversión pública (F=f1+f2+f3)</b>	<b>0</b>	<b>0</b>	<b>0</b>	<b>0</b>	<b>0</b>	<b>0</b>
f1) Obra pública en bienes de dominio público	0	0	0	0	0	0
f2) Obra pública en bienes propios	0	0	0	0	0	0
f3) Proyectos productivos y acciones de fomento	0	0	0	0	0	0
<b>G. Inversiones financieras y otras provisiones (G=g1+g2+g3+g4+g5+g6+g7)</b>	<b>0</b>	<b>0</b>	<b>0</b>	<b>0</b>	<b>0</b>	<b>0</b>
g1) Inversiones para el fomento de actividades productivas	0	0	0	0	0	0
g2) Acciones y participaciones de capital	0	0	0	0	0	0
g3) Compra de títulos y valores	0	0	0	0	0	0
g4) Concesión de préstamos	0	0	0	0	0	0
g5) Inversiones en fideicomisos, mandatos y otros análogos	0	0	0	0	0	0
Fideicomiso de Desastres Naturales (Informativo)	0	0	0	0	0	0
g6) Otras inversiones financieras	0	0	0	0	0	0
g7) Provisiones para contingencias y otras erogaciones especiales	0	0	0	0	0	0
<b>H. Participaciones y aportaciones (H=h1+h2+h3)</b>	<b>0</b>	<b>0</b>	<b>0</b>	<b>0</b>	<b>0</b>	<b>0</b>
h1) Participaciones	0	0	0	0	0	0
h2) Aportaciones	0	0	0	0	0	0
h3) Convenios	0	0	0	0	0	0
<b>I. Deuda pública (I=i1+i2+i3+i4+i5+i6+i7)</b>	<b>0</b>	<b>0</b>	<b>0</b>	<b>0</b>	<b>0</b>	<b>0</b>
i1) Amortización de la deuda pública	0	0	0	0	0	0
i2) Intereses de la deuda pública	0	0	0	0	0	0
i3) Comisiones de la deuda pública	0	0	0	0	0	0
i4) Gastos de la deuda pública	0	0	0	0	0	0
i5) Costo por coberturas	0	0	0	0	0	0
i6) Apoyos financieros	0	0	0	0	0	0
i7) Adeudos de Ejercicios Fiscales Anteriores (ADEFAS)	0	0	0	0	0	0

*aprobado*

UNIVERSIDAD TECNOLÓGICA DE SAN JUAN DEL RÍO

Cuenta Pública

Ejercicio 2021

ESTADO ANALÍTICO DEL EJERCICIO DEL PRESUPUESTO DE EGRESOS DETALLADO - LDF  
CLASIFICACIÓN POR OBJETO DEL GASTO (CAPÍTULO Y CONCEPTO)

Del 01 de enero al 31 de diciembre de 2021

(Pesos)

Concepto (c)	Egresos					Subejercicio (e)
	Aprobado (d)	Ampliaciones (Reducciones)	Modificado	Devengado	Pagado	
<b>II. GASTO ETIQUETADO (II=A+B+C+D+E+F+G+H+I)</b>	<b>42,285,983</b>	<b>1,187,340</b>	<b>43,473,323</b>	<b>42,698,506</b>	<b>42,698,506</b>	<b>774,817</b>
<b>A. Servicios Personales (A=a1+a2+a3+a4+a5+a6+a7)</b>	<b>39,080,563</b>	<b>1,480,885</b>	<b>40,561,448</b>	<b>40,561,448</b>	<b>40,561,448</b>	<b>0</b>
a1 Remuneraciones al personal de carácter permanente	20,462,338	8,597,706	29,060,044	29,060,044	29,060,044	0
a2 Remuneraciones al personal de carácter transitorio	32,583	(32,583)	0	0	0	0
a3 Remuneraciones adicionales y especiales	3,888,132	1,378,090	5,264,162	5,264,162	5,264,162	0
a4 Seguridad social	7,365,368	(2,580,915)	4,804,453	4,804,453	4,804,453	0
a5 Otras prestaciones sociales y económicas	6,248,431	(4,815,642)	1,432,789	1,432,789	1,432,789	0
a6 Previsiones	0	0	0	0	0	0
a7 Pago de estímulos a servidores públicos	1,063,711	(1,063,711)	0	0	0	0
<b>B. Materiales y suministros (B=b1+b2+b3+b4+b5+b6+b7+b8+b9)</b>	<b>0</b>	<b>32,968</b>	<b>32,968</b>	<b>22,968</b>	<b>22,968</b>	<b>10,000</b>
b1 Materiales de administración, emisión de documentos y artículos oficiales	0	0	0	0	0	0
b2 Alimentos y utensilios	0	0	0	0	0	0
b3 Materias primas y materiales de producción y comercialización	0	0	0	0	0	0
b4 Materiales y artículos de construcción y de reparación	0	3,449	3,449	0	0	3,449
b5 Productos químicos, farmacéuticos y de laboratorio	0	6,551	6,551	0	0	6,551
b6 Combustibles, lubricantes y aditivos	0	0	0	0	0	0
b7 Vestuario, blancos, prendas de protección y artículos deportivos	0	0	0	0	0	0
b8 Materiales y suministros para seguridad	0	0	0	0	0	0
b9 Herramientas, refacciones y accesorios menores	0	22,968	22,968	22,968	22,968	0
<b>C. Servicios generales (C=c1+c2+c3+c4+c5+c6+c7+c8+c9)</b>	<b>957,908</b>	<b>1,162,960</b>	<b>2,120,868</b>	<b>2,114,090</b>	<b>2,114,090</b>	<b>6,778</b>
c1 Servicios básicos	0	0	0	0	0	0
c2 Servicios de arrendamiento	0	965,176	965,176	965,176	965,176	0
c3 Servicios profesionales, científicos, técnicos y otros servicios	0	96,000	96,000	96,000	96,000	0
c4 Servicios financieros, bancarios y comerciales	3,933	12,248	16,181	9,403	9,403	6,778
c5 Servicios de instalación, reparación, mantenimiento y conservación	0	73,544	73,544	73,544	73,544	0
c6 Servicios de comunicación social y publicidad	0	0	0	0	0	0
c7 Servicios de traslado y viáticos	0	0	0	0	0	0
c8 Servicios oficiales	0	0	0	0	0	0
c9 Otros servicios generales	953,975	15,992	969,967	969,967	969,967	0
<b>D. Transferencias, asignaciones, subsidios y otras ayudas (D=d1+d2+d3+d4+d5+d6+d7+d8+d9)</b>	<b>1,629,816</b>	<b>(1,489,473)</b>	<b>140,343</b>	<b>0</b>	<b>0</b>	<b>140,343</b>
d1 Transferencias internas y asignaciones al sector público	0	0	0	0	0	0
d2 Transferencias al resto del sector público	0	0	0	0	0	0
d3 Subsidios y subvenciones	0	0	0	0	0	0
4 Ayudas sociales	992,106	(851,763)	140,343	0	0	140,343
J5 Pensiones y jubilaciones	637,710	(637,710)	0	0	0	0
d6 Transferencias a fideicomisos, mandatos y otros análogos	0	0	0	0	0	0
d7 Transferencias a la seguridad social	0	0	0	0	0	0
d8 Donativos	0	0	0	0	0	0
d9 Transferencias al exterior	0	0	0	0	0	0
<b>E. Bienes muebles, inmuebles e intangibles (E=e1+e2+e3+e4+e5+e6+e7+e8+e9)</b>	<b>617,696</b>	<b>0</b>	<b>617,696</b>	<b>0</b>	<b>0</b>	<b>617,696</b>
e1 Mobiliario y equipo de administración	438,838	0	438,838	0	0	438,838
e2 Mobiliario y equipo educacional y recreativo	0	0	0	0	0	0
e3 Equipo e instrumental médico y de laboratorio	0	0	0	0	0	0
e4 Vehículos y equipo de transporte	0	0	0	0	0	0
e5 Equipo de defensa y seguridad	0	0	0	0	0	0
e6 Maquinaria, otros equipos y herramientas	178,858	0	178,858	0	0	178,858
e7 Activos biológicos	0	0	0	0	0	0
e8 Bienes inmuebles	0	0	0	0	0	0
e9 Activos intangibles	0	0	0	0	0	0
<b>F. Inversión pública (F=f1+f2+f3)</b>	<b>0</b>	<b>0</b>	<b>0</b>	<b>0</b>	<b>0</b>	<b>0</b>
f1 Obra pública en bienes de dominio público	0	0	0	0	0	0
f2 Obra pública en bienes propios	0	0	0	0	0	0
f3 Proyectos productivos y acciones de fomento	0	0	0	0	0	0
<b>G. Inversiones financieras y otras provisiones (G=g1+g2+g3+g4+g5+g6+g7)</b>	<b>0</b>	<b>0</b>	<b>0</b>	<b>0</b>	<b>0</b>	<b>0</b>
g1 Inversiones para el fomento de actividades productivas	0	0	0	0	0	0
g2 Acciones y participaciones de capital	0	0	0	0	0	0
g3 Compra de títulos y valores	0	0	0	0	0	0
g4 Concesión de préstamos	0	0	0	0	0	0
g5 Inversiones en fideicomisos, mandatos y otros análogos	0	0	0	0	0	0
Fideicomiso de Desastres Naturales (Informativo)	0	0	0	0	0	0
g6 Otras inversiones financieras	0	0	0	0	0	0
g7 Provisiones para contingencias y otras erogaciones especiales	0	0	0	0	0	0
<b>H. Participaciones y aportaciones (H=h1+h2+h3)</b>	<b>0</b>	<b>0</b>	<b>0</b>	<b>0</b>	<b>0</b>	<b>0</b>
h1 Participaciones	0	0	0	0	0	0
h2 Aportaciones	0	0	0	0	0	0
h3 Convenios	0	0	0	0	0	0
<b>I. Deuda pública (I=i1+i2+i3+i4+i5+i6+i7)</b>	<b>0</b>	<b>0</b>	<b>0</b>	<b>0</b>	<b>0</b>	<b>0</b>
i1 Amortización de la deuda pública	0	0	0	0	0	0
i2 Intereses de la deuda pública	0	0	0	0	0	0
i3 Comisiones de la deuda pública	0	0	0	0	0	0
i4 Gastos de la deuda pública	0	0	0	0	0	0
i5 Costo por coberturas	0	0	0	0	0	0
i6 Apoyos financieros	0	0	0	0	0	0
i7 Adeudos de Ejercicios Fiscales Anteriores (ADEFAS)	0	0	0	0	0	0
<b>III. Total de Egresos (III = I + II)</b>	<b>169,171,588</b>	<b>18,804,371</b>	<b>187,975,959</b>	<b>170,297,448</b>	<b>167,273,607</b>	<b>17,678,511</b>

*revisado*

*[Firma]*

**UNIVERSIDAD TECNOLÓGICA DE SAN JUAN DEL RÍO**  
**Cuenta Pública**  
**Ejercicio 2021**  
**ESTADO ANALÍTICO DEL EJERCICIO DEL PRESUPUESTO DE EGRESOS DETALLADO - LDF**  
**POR CLASIFICACIÓN ADMINISTRATIVA**  
**Del 01 de enero al 31 de diciembre de 2021**  
**(Pesos)**

Concepto (c)	Egresos					Subejercicio (e) 6 = (3 - 4)
	Aprobado (d)	Ampliaciones / (Reducciones)	Modificado	Devengado	Pagado	
	1	2	3 = (1 + 2)	4	5	
<b>I. Gasto No Etiquetado</b>	<b>126,885,605</b>	<b>17,617,031</b>	<b>144,502,636</b>	<b>127,598,942</b>	<b>124,575,101</b>	<b>16,903,694</b>
P500. RECTORÍA DE LA UNIVERSIDAD TECNOLÓGICA DE SAN JUAN DEL RÍO (UTSJ)	126,885,605	17,617,031	144,502,636	127,598,942	124,575,101	16,903,694
<b>II. Gasto Etiquetado</b>	<b>42,285,983</b>	<b>1,187,340</b>	<b>43,473,323</b>	<b>42,698,506</b>	<b>42,698,506</b>	<b>774,817</b>
P500. RECTORÍA DE LA UNIVERSIDAD TECNOLÓGICA DE SAN JUAN DEL RÍO (UTSJ)	42,285,983	1,187,340	43,473,323	42,698,506	42,698,506	774,817
<b>III Total de Egresos (III=I+II)</b>	<b>169,171,588</b>	<b>18,804,371</b>	<b>187,975,959</b>	<b>170,297,448</b>	<b>167,273,607</b>	<b>17,678,511</b>



**UNIVERSIDAD TECNOLÓGICA DE SAN JUAN DEL RÍO**  
**Cuenta Pública**  
**Ejercicio 2021**  
**ESTADO ANALÍTICO DEL EJERCICIO DEL PRESUPUESTO DE EGRESOS DETALLADO - LDF**  
**CLASIFICACIÓN FUNCIONAL (FINALIDAD Y FUNCIÓN)**  
**Del 01 de enero al 31 de diciembre de 2021**  
**(Pesos)**

Concepto (c)	Egresos				Subejercicio (e)
	Aprobado (d)	Ampliaciones / (Reducciones)	Modificado	Devengado	
<b>I. GASTO NO ETIQUETADO (I=A+B+C+D)</b>					
<b>A. Gobierno (A=a1+a2+a3+a4+a5+a6+a7+a8)</b>	126,885,605	17,617,031	144,502,636	127,598,942	124,575,101
a1) Legislación	0	0	0	0	0
a2) Justicia	0	0	0	0	0
a3) Coordinación de la Política de Gobierno	0	0	0	0	0
a4) Relaciones Exteriores	0	0	0	0	0
a5) Asuntos Financieros y Hacendarios	0	0	0	0	0
a6) Seguridad Nacional	0	0	0	0	0
a7) Asuntos de Orden Público y de Seguridad Interior	0	0	0	0	0
a8) Otros Servicios Generales	0	0	0	0	0
<b>B. Desarrollo Social (B=b1+b2+b3+b4+b5+b6+b7)</b>	126,885,605	17,617,031	144,502,636	127,598,942	124,575,101
b1) Protección Ambiental	0	0	0	0	0
b2) Vivienda y Servicios a la Comunidad	0	0	0	0	0
b3) Salud	0	0	0	0	0
b4) Recreación, Cultura y Otras Manifestaciones Sociales	0	0	0	0	0
b5) Educación	0	0	0	0	0
b6) Protección Social	126,885,605	17,617,031	144,502,636	127,598,942	124,575,101
b7) Otros Asuntos Sociales	0	0	0	0	0
<b>C. Desarrollo Económico (C=c1+c2+c3+c4+c5+c6+c7+c8+c9)</b>	0	0	0	0	0
c1) Asuntos Económicos, Comerciales y Laborales en General	0	0	0	0	0
c2) Agropecuaria, Silvicultura, Pesca y Caza	0	0	0	0	0
c3) Combustibles y Energía	0	0	0	0	0
c4) Minería, Manufacturas y Construcción	0	0	0	0	0
c5) Transporte	0	0	0	0	0
c6) Comunicaciones	0	0	0	0	0
c7) Turismo	0	0	0	0	0
c8) Ciencia, Tecnología e Innovación	0	0	0	0	0
c9) Otras Industrias y Otros Asuntos Económicos	0	0	0	0	0
<b>D. Otras no Clasificadas en Funciones Anteriores (D=d1+d2+d3+d4)</b>	0	0	0	0	0
d1) Transferencias de la Deuda Pública / Costo Financiero de la Deuda	0	0	0	0	0
d2) Transferencias, Participaciones y Aportaciones entre Diferentes Niveles y Ordenes de Gobierno	0	0	0	0	0
d3) saneamiento del Sistema Financiero	0	0	0	0	0
d4) Adeudos de Ejercicio Fiscales Anteriores	0	0	0	0	0
<b>II. GASTO ETIQUETADO (II=A+B+C+D)</b>	42,285,983	1,187,340	43,473,323	42,698,506	42,698,506
<b>A. Gobierno (A=a1+a2+a3+a4+a5+a6+a7+a8)</b>	0	0	0	0	0
a1) Legislación	0	0	0	0	0
a2) Justicia	0	0	0	0	0
a3) Coordinación de la Política de Gobierno	0	0	0	0	0
a4) Relaciones Exteriores	0	0	0	0	0
a5) Asuntos Financieros y Hacendarios	0	0	0	0	0
a6) Seguridad Nacional	0	0	0	0	0
a7) Asuntos de Orden Público y de Seguridad Interior	0	0	0	0	0
a8) Otros Servicios Generales	0	0	0	0	0
<b>B. Desarrollo Social (B=b1+b2+b3+b4+b5+b6+b7)</b>	42,285,983	1,187,340	43,473,323	42,698,506	42,698,506
b1) Protección Ambiental	0	0	0	0	0
b2) Vivienda y Servicios a la Comunidad	0	0	0	0	0
b3) Salud	0	0	0	0	0
b4) Recreación, Cultura y Otras Manifestaciones Sociales	0	0	0	0	0
b5) Educación	0	0	0	0	0
b6) Protección Social	42,285,983	1,187,340	43,473,323	42,698,506	42,698,506
b7) Otros Asuntos Sociales	0	0	0	0	0
<b>C. Desarrollo Económico (C=c1+c2+c3+c4+c5+c6+c7+c8+c9)</b>	0	0	0	0	0
c1) Asuntos Económicos, Comerciales y Laborales en General	0	0	0	0	0
c2) Agropecuaria, Silvicultura, Pesca y Caza	0	0	0	0	0
c3) Combustibles y Energía	0	0	0	0	0
c4) Minería, Manufacturas y Construcción	0	0	0	0	0
c5) Transporte	0	0	0	0	0
c6) Comunicaciones	0	0	0	0	0
c7) Turismo	0	0	0	0	0
c8) Ciencia, Tecnología e Innovación	0	0	0	0	0
c9) Otras Industrias y Otros Asuntos Económicos	0	0	0	0	0
<b>D. Otras no Clasificadas en Funciones Anteriores (D=d1+d2+d3+d4)</b>	0	0	0	0	0
d1) Transferencias de la Deuda Pública / Costo Financiero de la Deuda	0	0	0	0	0
d2) Transferencias, Participaciones y Aportaciones entre Diferentes Niveles y Ordenes de Gobierno	0	0	0	0	0
d3) saneamiento del Sistema Financiero	0	0	0	0	0
d4) Adeudos de Ejercicio Fiscales Anteriores	0	0	0	0	0
<b>III. Total de Egresos (III = I + II)</b>	169,171,588	18,804,371	187,975,959	170,297,448	167,273,607
					17,678,511

*[Firma]*

UNIVERSIDAD TECNOLÓGICA DE SAN JUAN DEL RÍO  
Cuenta Pública

Ejercicio 2021

ESTADO ANALÍTICO DEL EJERCICIO DEL PRESUPUESTO DE EGRESOS DETALLADO - LDF

Clasificación de Servicios Personales por Categoría

Del 1 de enero al 31 de diciembre de 2021

(Pesos)

Concepto (c)	Egresos					
	Aprobado (d)	Ampliaciones/ (Reducciones)	Modificado	Devengado	Pagado	Subejercicio (e)
<b>I. Gasto No Etiquetado (I=A+B+C+D+E+F)</b>						
A. Personal Administrativo y de Servicio Público	86,964,183	-8,461,572	78,502,611	70,724,862	68,590,208	7,777,749
B. Magisterio	86,964,183	-8,461,572	78,502,611	70,724,862	68,590,208	7,777,749
C. Servicios de Salud (C=c1+c2)						0
c1) Personal Administrativo						0
c2) Personal Médico, Paramédico y afin						0
D. Seguridad Pública						0
E. Gastos asociados a la implementación de nuevas leyes federales o reformas a las mismas (E = e1 + e2)						0
e1) Nombre del Programa o Ley 1						0
e2) Nombre del Programa o Ley 2						0
F. Sentencias laborales definitivas						0
<b>II. Gasto Etiquetado (II=A+B+C+D+E+F)</b>						
A. Personal Administrativo y de Servicio Público	39,080,563	1,480,886	40,561,449	40,561,449	40,561,449	0
B. Magisterio	39,080,563	1,480,886	40,561,449	40,561,449	40,561,449	0
C. Servicios de Salud (C=c1+c2)						0
c1) Personal Administrativo						0
c2) Personal Médico, Paramédico y afin						0
D. Seguridad Pública						0
E. Gastos asociados a la implementación de nuevas leyes federales o reformas a las mismas (E = e1 + e2)						0
e1) Nombre del Programa o Ley 1						0
e2) Nombre del Programa o Ley 2						0
F. Sentencias laborales definitivas						0
<b>III. Total del Gasto en Servicios Personales (III = I + II)</b>	<b>126,044,746</b>	<b>-6,980,686</b>	<b>119,064,060</b>	<b>111,286,311</b>	<b>109,151,657</b>	<b>7,777,749</b>

*[Handwritten signatures and initials in blue ink]*

Indicadores de Observancia (a)	Implementación		NO	Resultado		Fundamento (f)	Comentarios (i)
	SI	Mecanismo de Verificación (d)		Fecha estimada de cumplimiento (e)	Monto o valor (f)		
<b>INDICADORES PRESUPUESTARIOS</b>							
<b>A. INDICADORES CUANTITATIVOS</b>							
<b>1. Balance Presupuestario Sostenible (II)</b>							
a. Propuesto		Iniciativa de Ley de Ingresos y Proyecto de Presupuesto de Egresos	22/10/2020		pesos	Art. 5 y 19 de la LDF	
b. Aprobado		Ley de Ingresos y Presupuesto de Egresos	31/12/2020		pesos	Art. 5 y 19 de la LDF	
c. Ejercido		Cuenta Pública / Formato 4 LDF	31/12/2021	7 957 956.00	pesos	Art. 5 y 19 de la LDF	
<b>2. Balance Presupuestario de Recursos Disponibles Sostenible (b)</b>							
a. Propuesto		Iniciativa de Ley de Ingresos y Proyecto de Presupuesto de Egresos			pesos	Art. 5 y 19 de la LDF	
b. Aprobado		Ley de Ingresos y Presupuesto de Egresos			pesos	Art. 5 y 19 de la LDF	
c. Ejercido		Cuenta Pública / Formato 4 LDF	31/10/2021	7 957 956.00	pesos	Art. 5 y 19 de la LDF	
<b>3. Financiamiento Neto dentro del Techo de Financiamiento Neto (I)</b>							
a. Propuesto		Iniciativa de Ley de Ingresos			pesos	Art. 5 y 19 de la LDF	
b. Aprobado		Ley de Ingresos			pesos	Art. 5 y 19 de la LDF	
c. Ejercido		Cuenta Pública / Formato 4 LDF			pesos	Art. 5 y 19 de la LDF	
<b>4. Recursos destinados a la atención de desastres naturales</b>							
a. Asignación al rubro para desastres naturales (a)		Reporte Trim. Formato 6 a)			pesos	Art. 9 de la LDF	
b. Pagado		Cuenta Pública / Formato 6 a)			pesos	Art. 9 de la LDF	
Aprobación prometida realizada por la Entidad Federativa durante los 5 ejercicios previos, para infraestructura dañada por desastres naturales (b)							
c. Saldo del patrimonio para desastres naturales (c)		Autorizaciones de recursos aprobados por el FONDEF			pesos	Art. 9 de la LDF	
d. Costo promedio de los últimos 5 ejercicios de la reconstrucción de infraestructura dañada por desastres naturales (d)		Cuenta Pública / Auxiliar de Cuentas			pesos	Art. 9 de la LDF	
Autorizaciones de recursos aprobados por el FONDEF							
<b>5. Techo para servicios personales (a)</b>							
a. Asignación en el Presupuesto de Egresos		Reporte Trim. Formato 6 d)	24/02/2021	126 044 746.96	pesos	Art. 10 y 21 de la LDF	
b. Ejercido		Reporte Trim. Formato 6 d)	31/12/2021	111,286,310.99	pesos	Art. 13 fracc. V y 21 de la LDF	
<b>6. Previsiones de gasto para compromisos de pago derivados de APPs (r)</b>							
a. Asignación en el Presupuesto de Egresos		Presupuesto de Egresos			pesos	Art. 11 y 21 de la LDF	
b. Aprobado		Proyecto de Presupuesto de Egresos			pesos	Art. 12 y 20 de la LDF	
c. Ejercido		Reporte Trim. Formato 6 a)			pesos	Art. 12 y 20 de la LDF	
<b>7. Techo de ADEPAS para el ejercicio fiscal (s)</b>							
a. Propuesto		Cuenta Pública / Formato 6 a)			pesos	Art. 12 y 20 de la LDF	
b. Aprobado		Reporte Trim. Formato 6 a)			pesos	Art. 12 y 20 de la LDF	
c. Ejercido		Cuenta Pública / Formato 6 a)			pesos	Art. 12 y 20 de la LDF	
<b>B. INDICADORES CUALITATIVOS</b>							
<b>1. Iniciativa de Ley de Ingresos y Proyecto de Presupuesto de Egresos</b>							
a. Objetivos anuales, estrategias y metas para el ejercicio fiscal (r)		Iniciativa de Ley de Ingresos y Proyecto de Presupuesto de Egresos				Art. 5 y 18 de la LDF	
b. Proyecciones de ejercicios posteriores (r)		Iniciativa de Ley de Ingresos y Proyecto de Presupuesto de Egresos / Formato 7 A, B, C)				Art. 5 y 18 de la LDF	
c. Descripción de riesgos e incertidumbres y propuestas de acción para mitigarlos (a)		Iniciativa de Ley de Ingresos y Proyecto de Presupuesto de Egresos / Formato 7 A, B, C)				Art. 5 y 18 de la LDF	
d. Resultados de ejercicios fiscales anteriores y el ejercicio fiscal en cuestión (a)		Iniciativa de Ley de Ingresos y Proyecto de Presupuesto de Egresos / Formato 7 A, B, C)				Art. 5 y 18 de la LDF	
e. Estudio actual de las pensiones de sus trabajadores (r)		Proyecto de Presupuesto de Egresos / Formato 8	01/08/2019	108,706,865.00		Art. 5 y 18 de la LDF	
<b>2. Balance Presupuestario de Recursos Disponibles, en caso de ser Razones excepcionales que justifiquen el Balance Presupuestario de Recursos Dispositivos (a)</b>							
a. Razones excepcionales que justifiquen el Balance Presupuestario de Recursos Dispositivos (a)		Iniciativa de Ley de Ingresos y Proyecto de Presupuesto de Egresos				Art. 6 y 19 de la LDF	
b. Fuente de recursos para cubrir el Balance Presupuestario de Recursos Dispositivos (a)		Iniciativa de Ley de Ingresos y Proyecto de Presupuesto de Egresos				Art. 6 y 19 de la LDF	
c. Balance Presupuestario de Recursos Disponibles negativo (aa)		Iniciativa de Ley de Ingresos y Proyecto de Presupuesto de Egresos				Art. 6 y 19 de la LDF	
d. Informes Trimestrales sobre el avance de las acciones para recuperar el Balance Presupuestario de Recursos Disponibles (bb)		Reporte Trim. y Cuenta Pública				Art. 6 y 19 de la LDF	



3. Servicios Personales									
a.	Recurros de los servidores públicos (C)								Art. 10 y 21 de la LDF
b.	Prestaciones sociales y económicas por cubrir incrementos salariales, creación de plazas y otras (D)								Art. 10 y 21 de la LDF
<b>INDICADORES DEL BUDGETO PRESUPUESTARIO</b>									
<b>A. INDICADORES CUANTITATIVOS</b>									
<b>1. Ingresos Excepcionales derivados de Ingresos de Libre Disposición</b>									
a.	Monto de Ingresos Excepcionales derivados de ILD (se)								pesos
b.	A.14. Fracción I de la LDF (II)								pesos
c.	Monto de Ingresos Excepcionales derivados de ILD destinados al fin del A.14. Fracción II de la LDF (III)								pesos
d.	Monto de Ingresos Excepcionales destinados al fin del A.14. Fracción II de la LDF (III)								pesos
e.	Monto de Ingresos Excepcionales destinados al fin del artículo 14 fracción II de la LDF (III)								pesos
<b>B. INDICADORES CUALITATIVOS</b>									
1.	Análisis Costo-Beneficio para programas o proyectos de Inversión mayores a 10 millones de UDS (I)								Art. 13 frac. III y 21 de la LDF
2.	Análisis de conveniencia y análisis de transferencia de riesgos de los proyectos APPs (II)								Art. 13 frac. III y 21 de la LDF
3.	Identificación de población objetivo, destino y temporalidad de subsidios (II)								Art. 13 frac. VII y 21 de la LDF
<b>INDICADORES DE DEUDA PURRICA</b>									
<b>A. INDICADORES CUANTITATIVOS</b>									
<b>1. Obligaciones a Corto Plazo</b>									
a.	Límite de Obligaciones a Corto Plazo (mm)								pesos
b.	Obligaciones a Corto Plazo (mm)								pesos

Bajo protesta de decir verdad declaramos que los Estados Financieros y sus notas, son razonablemente correctos y son responsabilidad del emisor.

  
**M. en A. Fernando Filipe A. Ferreras Ortiz**  
 Encargado del Despacho de Rectoría

  
**C. Pdv. Virginia Umérica Maldonado Morales**  
 Encargada del Despacho de la Dirección de Administración y Finanzas

RELACION DE APOYOS POR CONCEPTO DE SUBSIDIOS Y DONATIVOS  
OTORGADOS DEL 01 DE ENERO AL 31 DE DICIEMBRE DE 2021

TIPO (S o D)	FECHA	NO. CHEQUE	BENEFICIARIO	IMPORTE	BENEFICIO ECONÓMICO O SOCIAL	OBJETIVO, PROGRAMA O META A LA QUE SE APLICÓ	FUENTE DE FINANCIAMIE NTO
1	2	3	4	5	6	7	8
				NADA QUE MANIFESTAR			

  
C. PRIV. WENDY AMÉRICA MALDONADO MORALES  
Encargada del Despacho de la Dirección de Administración y Finanzas


  
C.P. ELDA GRACIELA FLORES HERNÁNDEZ  
Jefa del Departamento de Administración Financiera



FONDOS CON AFECTACIÓN ESPECÍFICA (FONDOS FIJOS)

NUM.DE CTA	NOMBRE	PUESTO	LOCALIZACION	INDICAR SI TIENE FACULTADES DE FIRMAR CHEQUES O REALIZAR REGISTROS CONTABLES	FECHA DE ASIGNACION	IMPORTE	FUENTE DE FINANCIAMIENTO
(1)	(2)	(3)	(4)	(5)	(6)	(7)	(9)
11112-00010	Wendy América Maldonado Morales	Encargada del Despacho de la Dirección de Administración y Finanzas	Administracion Financiera	SI	19 de Noviembre de 2021	44,000.00	INGRESOS PROPIOS
11112-00030	Ma. De los Ángeles Dalila Marín	Analista administrativo	Unidad academica Jalpan	NO	01 de junio del 2017	9,000.00	INGRESOS PROPIOS
<b>TOTAL</b>						<b>53,000.00</b>	

  
C. PRIV. WENDY AMÉRICA MALDONADO MORALES  
Encargada del Despacho de la Dirección de Administración y Finanzas

  
C.P. ELDA GRACIELA FLORES HERNÁNDEZ  
Jefa del Departamento de Administración Financiera

RELACIÓN DE CUENTAS BANCARIAS E INVERSIONES

NUM. DE CTA		NUMERO	TIPO DE CUENTA	USO DE LA CUENTA	SALDO	FUENTE DE FINANCIAMIENTO	REMANENTE DE EJERCICIOS ANTERIORES	MONTO MÍNIMO QUE DEBE TENER EN CUENTA BANCARIA	IMPORTE PENDIENTE DE PAGO DE GASTOS DEVENGADOS	REMANENTE DEL EJERCICIO VIGENTE DE CUENTA PÚBLICA
1	2	3	4	5	6	8	9	10	11	12
CONTABLE	BANCO	DE CUENTA								
1112-1-1-3-01	BANCOS/TESORERIA:	0104777670	CHEQUES	INGRESOS PROPIOS	2,726,403.56	INGRESOS PROPIOS		10,000.00		
1112-1-1-3-04	BANCOMER	0111591177	CHEQUES	SERVICIOS TECNOLÓGICOS	75,976.50	INGRESOS PROPIOS		10,000.00		
1112-1-1-3-05	BANCOMER	0111591134	CHEQUES	APOYO ESTANCIAS	7,287.15	INGRESOS PROPIOS		-		
1112-1-1-5-02	SANTANDER	65506842168	CHEQUES	NOMINA HONORARIOS	5,101.88	ESTATAL		-		
1112-1-1-5-03	SANTANDER	65506881327	CHEQUES	INGRESOS PROPIOS	1,295,610.37	INGRESOS PROPIOS		10,000.00		
1112-1-1-5-05	SANTANDER	65507879643	CHEQUES	ESTATAL 2020	469,153.46	SUB. ESTATAL		10,000.00		
1112-1-1-5-07	SANTANDER	65508434315	CHEQUES	ESTATAL 2021	9,156,444.48	SUB. ESTATAL		10,000.00		
1112-1-1-5-08	SANTANDER	65508454383	CHEQUES	FEDERAL 2021	2,076,538.93	SUB. FEDERAL		10,000.00		
1112-1-1-5-09	SANTANDER	65508994718	CHEQUES	ESTATAL 2021 FORT. FINANC.	8,015,158.28	ESTATAL		10,000.00		
	<b>SUBTOTAL</b>				<b>23,827,674.61</b>					
	<b>BANCOS/DEPENDENCIAS Y OTROS:</b>									
1112-1-2-1-01	BANORTE	0564248803	CHEQUES	PRODEP	774,817.97	SUB. FEDERAL		10,000.00		
1112-1-2-3-13	BANCOMER	0112860066	CHEQUES	PROYECTO VINCULACION	53,634.59	ESTATAL		-		
1112-1-2-3-25	BANCOMER	0117927754	CHEQUES	LABORATORIO DE INNOVACION	998,153.66	ESTATAL		-		
1112-1-2-5-01	SANTANDER	65-506782555	CHEQUES	CONTINGENCIAS	10,000.00	INGRESOS PROPIOS		5,000.00		
	<b>SUBTOTAL</b>				<b>1,836,606.22</b>					
	<b>INVERSIONES TEMPORALES:</b>									
1114-1-1-02	SANTANDER			OBLIGACIONES LABORALES	415,836.32					
	<b>SUBTOTAL</b>				<b>415,836.32</b>					
<b>TOTAL</b>					<b>26,080,117.15</b>					

C. PRIV. WENDY AMÉRICA MALDONADO MORALES  
Encargada del Despacho de la Dirección de Administración y Finanzas

C.P. ELDA GRACIELA FLORES HERNÁNDEZ  
Jefe del Departamento de Administración Financiera

RELACION DE CONCILIACIONES BANCARIAS

NUM. DE CUENTA	INSTITUCIÓN BANCARIA	SALDO \$/ CONTABILIDAD	MAS		MENOS		SALDO \$/BANCOS	FUENTE DE FINANCIAMIENTO
			ABONOS DEL BANCO NO CONSIDERADOS EN LIBROS	ABONOS EN LIBROS NO CONSIDERADOS POR BANCOS	CARGOS DEL BANCO NO CONSIDERADOS EN LIBROS	CARGOS EN LIBROS NO CONSIDERADOS POR BANCOS		
1	2	3					4	6
	<b>BANCOS/TESORERIA:</b>							
1112-1-1-3-01	BANCOMER	2,726,403.56	-	46,903.62	-	-	2,773,307.18	Ingresos Propios
1112-1-1-3-04	BANCOMER	75,976.50	-	-	-	-	75,976.50	Ingresos Propios
1112-1-1-3-05	BANCOMER	7,287.15	-	-	-	-	7,287.15	Ingresos Propios
1112-1-1-5-02	SANTANDER	5,101.88	-	-	-	-	5,101.88	
1112-1-1-5-03	SANTANDER	1,295,610.37	-	-	-	-	1,295,610.37	Ingresos Propios
1112-1-1-5-05	SANTANDER	469,153.46	-	-	-	-	469,153.46	Subsidio Estatal
1112-1-1-5-07	SANTANDER	9,156,444.48	-	-	-	-	9,156,444.48	Subsidio Estatal
1112-1-1-5-08	SANTANDER	2,076,538.93	-	-	-	-	2,076,538.93	Subsidio Federal
1112-1-1-5-09	SANTANDER	8,015,158.28	-	-	-	-	8,015,158.28	Subsidio Estatal
	<b>SUBTOTAL</b>	<b>23,827,674.61</b>	<b>-</b>	<b>46,903.62</b>	<b>-</b>	<b>-</b>	<b>23,874,578.23</b>	
	<b>BANCOS/DEPENDENCIAS Y OTROS:</b>							
1112-1-2-1-01	BANORTE	774,817.97	-	-	-	-	774,817.97	Subsidio Federal
1112-1-2-3-13	BANCOMER	53,634.59	-	-	-	-	53,634.59	Ingresos Propios
1112-1-2-3-25	BANCOMER	998,153.66	-	-	-	-	998,153.66	Subsidio Estatal
1112-1-2-5-01	SANTANDER	10,000.00	-	-	-	-	10,000.00	Ingresos propios
	<b>SUBTOTAL</b>	<b>1,836,606.22</b>	<b>-</b>	<b>-</b>	<b>-</b>	<b>-</b>	<b>1,836,606.22</b>	
	<b>INVERSIONES TEMPORALES:</b>							
1114-1-1-02	SANTANDER	415,836.32	-	-	-	-	415,836.32	
	<b>SUBTOTAL</b>	<b>415,836.32</b>	<b>-</b>	<b>-</b>	<b>-</b>	<b>-</b>	<b>415,836.32</b>	
	<b>TOTALES</b>	<b>5</b>					<b>26,127,020.77</b>	


C. PRIV. WENDY AMERICA MALDONADO MORALES  
Encargada del Despacho de la Dirección de Administración y Finanzas

C.P. ELDA GRACIELA FLORES HERNÁNDEZ  
Jefa del Departamento de Administración Financiera

**DERECHOS A RECIBIR EFECTIVO O EQUIVALENTES**

CUENTA CONTABLE	NOMBRE	CONCEPTO	FECHA DE OTORGAMIENTO	SALDO	OBSERVACIONES	FUENTE DE FINANCIAMIENTO
1	2	3	4	5	6	7
	INVERSIONES FINANCIERAS A CORTO PLAZO:					
	SUBTOTAL			0.00		
	CUENTAS POR COBRAR A CORTO PLAZO:					
	SUBTOTAL			0.00		
	DEUDORES DIVERSOS POR COBRAR A CORTO PLAZO:					
	SUBTOTAL			0.00		
	INGRESOS POR RECUPERAR A CORTO PLAZO:					
	SUBTOTAL			0.00		
	DEUDORES POR ANTICIPOS DE LA TESORERIA A CORTO PLAZO:					
	SUBTOTAL			0.00		
	PRESTAMOS OTORGADOS A CORTO PLAZO:					
	SUBTOTAL			0.00		
	OTROS DERECHOS A RECIBIR EFECTIVO O EQUIVALENTES A CORTO PLAZO:					
	SUBTOTAL			0.00		
	<b>TOTAL</b>			<b>0.00</b>		

  
C. PRIV. WENDY AMÉRICA MALDONADO MORALES  
Encargada del Despacho de la Dirección de Administración y Finanzas

  
C.P. ELDA GRACIELA FLORES HERNÁNDEZ  
Jefa del Departamento de Administración Financiera

**REPORTE DE MOVIMIENTOS DE ACTIVOS NO CIRCULANTES (BIENES INMUEBLES, INFRAESTRUCTURA Y CONSTRUCCIONES EN PROCESO, BIENES MUEBLES, ACTIVOS INTANGIBLES).**

NUM. DE CTA	CONCEPTO	SALDOS INICIALES	ALTAS	BAJAS	TRANSFERENCIAS	CARGO	ABONO	SALDOS FINALES	DEPRECIACION PORCENTAJE APLICADO	DEPRECIACION ACUMULADA	DEPRECIACION ANUAL	FUENTE DE FINANCIAMIENTO
1	2	3	4	5	6	7	8	9	10	11	12	13
1231-1-01	TERRENOS	242,910,070.68	-	-	-	-	-	242,910,070.68	-	-	-	-
	VIVIENDAS	242,910,070.68	-	-	-	-	-	242,910,070.68	-	-	-	-
1233-1	EDIFICIOS NO HABITACIONES	177,628,323.19	-	-	-	-	-	177,628,323.19	3.30%	5,734,403.44	1,636,140.87	-
1239-01	EDIFICIOS NO RESIDENCIALES	174,432,857.28	-	-	-	-	-	174,432,857.28	3.30%	5,734,403.44	1,636,140.87	-
	OTROS BIENES INMUEBLES	3,195,465.90	-	-	-	-	-	3,195,465.90	5.00%	-	159,773.28	-
	TOTAL DE BIENES INMUEBLES, INFRAESTRUCTURA Y	420,538,393.87	-	-	-	-	-	420,538,393.87	-	5,734,403.44	1,836,140.87	-
1241-1	MOBILIARIO Y EQUIPO DE ADMINISTRACION	60,642,498.91	408,647.81	-	-	-	-	61,051,146.72	-	22,525,386.36	4,253,271.56	-
1241-2	MUEBLES DE OFICINA Y ESTANTERIA	19,784,207.89	42,352.76	-	-	-	-	19,826,560.65	10.00%	-	629,746.93	-
1241-3	MUEBLES, EXCEPTO DE OFICINA Y ESTANTERIA	720,847.00	-	-	-	-	-	720,847.00	10.00%	-	48,102.88	-
1241-9	EQUIPO DE COMPUTO Y DE TECNOLOGIAS DE LA INFO	39,727,183.94	366,285.05	-	-	-	-	40,093,468.99	33.30%	-	3,551,387.61	-
	OTROS MOBILIARIOS Y EQUIPOS DE ADMINISTRACION	410,280.28	-	-	-	-	-	410,280.28	10.00%	-	24,034.14	-
1242-1	MOBILIARIO Y EQUIPO EDUCACIONAL Y RECREATIVO	4,042,864.92	-	-	-	-	-	4,042,864.92	-	2,246,860.36	972,347.18	-
1242-2	EQUIPOS Y APARATOS AUDIOVISUALES	1,951,781.12	-	-	-	-	-	1,951,781.12	33.30%	-	143,032.20	-
1242-3	APARATOS DEPORTIVOS	1,172,631.99	-	-	-	-	-	1,172,631.99	20.00%	-	234,526.44	-
1242-9	CAMAFAS FOTOGRAFICAS	527,723.50	-	-	-	-	-	527,723.50	33.30%	-	108,170.58	-
	OTRO MOBILIARIO Y EQUIPO EDUCACIONAL Y RECREA	390,728.31	-	-	-	-	-	390,728.31	20.00%	-	26,817.96	-
1243-1	EQUIPO E INSTRUMENTAL MEDICO Y DE LABORATORIO	5,283,037.18	36,872.84	-	-	-	-	5,289,909.82	-	742,860.12	712,098.12	-
1243-2	EQUIPO MEDICO Y DE LABORATORIO	1,170,059.40	-	-	-	-	-	1,170,059.40	20.00%	-	108,558.72	-
	INSTRUMENTAL MEDICO Y DE LABORATORIO	4,092,977.78	36,872.84	-	-	-	-	4,129,850.62	20.00%	-	603,539.40	-
1244-1	EQUIPO DE TRANSPORTE	3,687,891.14	-	-	-	-	-	3,687,891.14	-	871,759.80	106,980.00	-
	VEHICULOS Y EQUIPO TERRESTRE	3,687,891.14	-	-	-	-	-	3,687,891.14	20.00%	-	106,980.00	-
	EQUIPO DE DEFENSA Y SEGURIDAD	-	-	-	-	-	-	-	-	-	-	-
	NADA QUE MANIFIESTA	-	-	-	-	-	-	-	-	-	-	-
1246-2	MAQUINARIA, OTROS EQUIPOS Y HERRAMIENTAS	58,095,472.69	28,669.99	-	-	-	-	58,124,142.68	-	13,801,560.65	2,872,522.48	-
1246-4	MAQUINARIA Y EQUIPO INDUSTRIAL	22,046,348.21	-	-	-	-	-	22,046,348.21	10.00%	-	2,041,085.12	-
1246-5	SISTEMAS DE AIRE ACONDICIONADO, CALEFACCION Y	316,099.18	-	-	-	-	-	316,099.18	10.00%	-	26,838.96	-
1246-6	EQUIPO DE COMUNICACION Y TELECOMUNICACION	528,179.32	-	-	-	-	-	528,179.32	10.00%	-	3,121.56	-
1246-7	EQUIPOS DE GENERACION ELECTRICA, APARATOS Y A	17,993,968.23	28,669.99	-	-	-	-	17,422,638.22	10.00%	-	757,734.10	-
	HERRAMIENTAS Y MAQUINAS-HERRAMIENTA	17,810,877.75	-	-	-	-	-	17,810,877.75	10.00%	-	43,642.74	-
	COLECCIONES, OBRAS DE ARTE Y OBJETOS VALIOSOS	-	-	-	-	-	-	-	-	-	-	-
	NADA QUE MANIFIESTA	-	-	-	-	-	-	-	-	-	-	-
1248-8	ACTIVOS BIOLÓGICOS	5,500.00	-	-	-	-	-	5,500.00	-	5,500.20	-	-
	ARBORES Y PLANTAS	5,500.00	-	-	-	-	-	5,500.00	20.00%	-	-	-
	TOTAL BIENES MUEBLES	131,147,244.84	474,190.44	-	-	-	-	132,221,455.28	-	40,193,746.49	8,457,419.34	-
1251-1	SOFTWARE	1,023,662.60	-	-	-	-	-	1,023,662.60	-	1,021,826.66	-	-
1254-1	SOFTWARE	927,412.84	-	-	-	-	-	927,412.84	20.00%	-	-	-
	LICENCIAS INFORMATICAS E INTELECTUALES	98,269.76	-	-	-	-	-	98,269.76	20.00%	-	-	-
	PATENTES, MARCAS Y DERECHOS	-	-	-	-	-	-	-	-	-	-	-
	NADA QUE MANIFIESTA	-	-	-	-	-	-	-	-	-	-	-
	TOTAL DE BIENES INTANGIBLES	1,023,662.60	-	-	-	-	-	1,023,662.60	-	1,021,826.66	-	-
	GRAN TOTAL DE BIENES INMUEBLES, MUEBLES E	553,309,341.31	474,190.44	-	-	-	-	553,783,531.75	-	46,949,981.59	10,093,560.21	-
	INTANGIBLES											

C. PRIV. WENNY GONZALEZ MALDONADO MORALES  
Encargada del Departamento de la Dirección de Administración y Finanzas

C.P. ELLIA GRACHLA FLORES HERNANDEZ  
Jefa del Departamento de Administración Financiera

PADRÓN INMOBILIARIO

No. EN EL PADRÓN	UBICACIÓN	USO	CONCEPTO	SUPERFICIE (MTS <sup>2</sup> )	CLAVE CATASTRAL	NUMERO DE ESCRITURA	VALOR CATASTRAL	VALOR EN LIBROS	COMENTARIOS	FUENTE DE FINANCIAMIENTO
	2	3	4	5	6	7	8	9	10	12
1233-1-01	EDIF. DOCENCIA "J"	DOCENCIA	EDIFICIOS	2,088.61	160100105055001		7,589,162.14	7,589,162.14		
1233-1-02	EDIF. LABORATORIO PESADO "N"	DOCENCIA	EDIFICIOS	880.57	160100105055001		3,533,909.99	3,533,909.99		
1233-1-03	EDIF. LABORATORIO PESADO "O"	DOCENCIA	EDIFICIOS	2,142.61	160100105055001		7,352,020.19	7,352,020.19		
1233-1-04	EDIF. LABORATORIO PESADO "P"	DOCENCIA	EDIFICIOS	880.57	160100105055001		3,566,809.49	3,566,809.49		
1233-1-05	EDIF. CAFETERIA "B"	CAFETERIA	EDIFICIOS	245.00	160100105055001		1,015,090.75	1,015,090.75		
1233-1-06	OBRA EXTERIOR	PASILLOS	EDIFICIOS	880.57	160100105055001		1,518,581.63	1,518,581.63		
1233-1-07	EDIF. LABORATORIO PESADO "K"	DOCENCIA	EDIFICIOS	1,418.25	160100105055001		5,546,892.72	5,546,892.72		
1233-1-08	CONSTRUCCION DE RED HIDRAULICA	ESTACIONAMEN	EDIFICIOS	669.00	160100105055001		1,305,213.52	1,305,213.52		
1233-1-09	EDIFICIO DE LA BIBLIOTECA	BIBLIOTECA	EDIFICIOS	11,127.50	160100105055001		3,971,550.47	3,971,550.47		
1233-1-10	EXTERIOR BIBLIOTECA	PASILLOS	EDIFICIOS		160100105055001		237,797.86	237,797.86		
1233-1-11	EDIFICIO "I" DOCENCIA	DOCENCIA	EDIFICIOS	2,064.77	160100105055001		7,540,073.62	7,540,073.62		
1233-1-12	ALMACENES "M"	MANTENIMIENT	EDIFICIOS	276.00	160100105055001		1,072,968.78	1,072,968.78		
1233-1-13	PLAZA DEL ESTUDIANTE	RECREACION	EDIFICIOS	177.68	160100105055001		379,608.15	379,608.15		
1233-1-14	TECHUMBRE DEL ESTACIONAMIENTO	ESTACIONAMEN	EDIFICIOS	75.00	160100105055001		36,800.00	36,800.00		
1233-1-15	EDIFICIO "VINCULACION"	ADMINISTRACIÓ	EDIFICIOS	1,444.00	160100105055001		10,044,640.23	10,044,640.23		
1233-1-16	GIMNASIO AUDITORIO	AUDITORIO	EDIFICIOS	1,260.00	160100105055001		8,033,855.55	8,033,855.55		
1233-1-17	CANCHA DE USOS MULTIPLES	DEPORTES	EDIFICIOS	574.22	160100105055001		909,479.66	909,479.66		
1233-1-18	LABORATORIO DE MEDIOS	DOCENCIA	EDIFICIOS	1,198.15	160100105055001		9,393,626.00	9,393,626.00		
1233-1-19	ANDADOR EXTERIOR EDIF "O"	DOCENCIA	EDIFICIOS	124.00	160100105055001		53,093.20	53,093.20		
1233-1-20	AMPLIACION DE ESTACIONAMIENTO	ESTACIONAMEN	EDIFICIOS	75.00	160100105055001		2,564,713.57	2,564,713.57		
1233-1-21	CAPSULA DEL TIEMPO	PASILLOS	EDIFICIOS		160100105055001		11,310.00	11,310.00		
1233-1-22	ASTA BANDERA	PASILLOS	EDIFICIOS		160100105055001		39,034.00	39,034.00		
1233-1-23	EDIFIO "F" IDIOMAS	DOCENCIA	EDIFICIOS	1,172.63	160100105055001		11,903,937.30	11,903,937.30		
1233-1-24	UIDAD ACADÉMICA JALPAN	DOCENCIA	EDIFICIOS	516.80	90114248212553		3,532,214.00	3,532,214.00		
1233-1-25	CERCA DE ACERO ESTACIONAMIENTO	ESTACIONAMEN	EDIFICIOS		160100105055001		259,296.26	259,296.26		
1233-1-26	ANDADOR EDIFICO H Y F	PASILLOS	EDIFICIOS	9,796.00	160100105055001		82,172.40	82,172.40		
1233-1-27	MANTENIMIENTO	MANTENIMIENT	EDIFICIOS	157.44	160100105055001		368,928.58	368,928.58		
1233-1-28	AMPLIACION DE ALMACEN DE MANTENIMIENTO	SAN JUAN DEL	TERRENOS	NA	160100105055001		16,870,436.44	41,106,727.49		
1233-1-29	UNIDAD DE INVESTIGACION	SAN JUAN DEL	EDIFICIOS	183.00	160100105055001		4,343,538.80	4,343,538.80		
1233-1-30	LABORATORIO DE MANUFACTURA AVANZADA	SAN JUAN DEL	EDIFICIOS	2,150.00	160100105055001		1,897,732.73	1,897,732.73		
1233-1-31	EDIFICIO "C"	DOCENCIA	EDIFICIOS	1,190.82	160100105055001		14,939,687.27	14,939,687.27		
1233-1-32	EDIFICIO "D"	DOCENCIA	EDIFICIOS	6,496.00	90114248212553		15,895,338.10	15,895,338.10		
1233-1-33	CAFETERIA UNIDAD ACADÉMICA JALPAN	CAFETERIA	EDIFICIOS		160100105055001		436,252.84	436,252.84		
1233-1-34	CANCHA DE FUTBOL SOCCER	DEPORTES	TERRENOS		160100105055001		4,150,800.00	4,150,800.00		
1238-1-01	MODULO DE PANELES SOLARES	SAN JUAN DEL	EDIFICIOS	9,398.78	90114248212553		3,195,465.90	3,195,465.90		
1231-1-01	TERRENO DE LA UNIDAD ACADÉMICA DE JALPAN	JALPAN	TERRENOS		160100105055001		597,435.49	597,435.49		
1231-1-02	TERRENO DE LA UTSJR-SJR	SAN JUAN DEL	TERRENOS		160100105055001		26,354,743.65	26,354,743.65		
1231-1-03	ACTUALIZACION VALOR CATASTRAL	SAN JUAN DEL	TERRENOS	NA			96,133,256.35	215,559,066.35		
1231-1-04	ACTUALIZACION VALOR CATASTRAL-JALPAN	JALPAN	TERRENOS	NA	90114248212553		398,835.19	398,835.19		
<b>TOTAL</b>								<b>420,538,393.87</b>		



C.P. ELIDA GRACIELA FLORES HERNÁNDEZ  
Jefa del Departamento de Administración Financiera

C. PRIV. WENDY AMERICA MALDONADO MORALES  
Encargada del Despacho de la Dirección de Administración y Finanzas

PASIVO CIRCULANTE

CUENTA CONTABLE	NOMBRE	CONCEPTO	FECHA DE ORIGEN			SALDO	OBSERVACIONES	FUENTE DE FINANCIAMIENTO
				de uno a dos años	menor de un año			
1	2	3	4	4	4	5	6	7
2110	CUENTAS POR PAGAR CORTO PLAZO							
2111	SERVICIOS PERSONALES POR PAGAR A CORTO PLAZO	Nómina						
2111-1-1131	Sueldos base al personal permanente					42,632.70		
2111-3-1321	Primas de vacaciones dominical y gratificación de fin de año					6,338.31		
2111-4-1411	Aportaciones de seguridad social					1,152,111.80		
2111-4-1431	Aportaciones al sistema para el retiro					318,893.87		
2111-5-1521	Indemnizaciones					800,088.53		
2111-5-1541	Prestaciones contractuales					112,544.51		
2111-6-1711	Estímulos					2,772.36		
	TOTAL					2,435,372.08		
	DOCUMENTOS POR PAGAR A CORTO PLAZO							
	TOTAL					0.00		
	TOTAL					0.00		
2112	PROVEEDORES POR PAGAR A CORTO PLAZO							
2112-1-000592	Municipio de San Juan del Río					628,647.00		
	TOTAL					628,647.00		
2117	RETENCIONES Y CONTRIBUCIONES POR PAGAR A CORTO PLAZO	Nómina						
2117-1-02	ISR 10% Profesionistas					127,288.96		
2117-2-01	IMSS Cuota obrero					304,215.60		
2117-3981	Impuesto sobre nóminas y otros que derivan de una relación laboral					260,539.00		
2117-5-02	ISR Retenido por sueldos y salarios					3,317,652.93		
2117-9-33	Pensión alimenticia honorarios					2,252.86		
	TOTAL					4,011,949.35		
2119	OTRAS CUENTAS POR PAGAR A LARGO PLAZO							
2119-9-45	Karen Arely Garcia Saucedo					3,320.00		
	TOTAL					3,320.00		
	TOTAL					7,079,288.43		

C. PRIV. WENDY AMERICA MALDONADO MORALES  
Encargada del Despacho de la Dirección de Administración y Finanzas

C.P. ELDA GRACIELA FLORES HERNÁNDEZ  
Jefa del Departamento de Administración Financiera

REPORTE DE APLICACIÓN DE RECURSOS POR PROGRAMAS FEDERALES  
NOMBRE DEL PROGRAMA, FONDO O CONVENIO: RECURSOS FEDERALES  
ORIGEN DEL RECURSO: FEDERAL  
NO. DE CUENTA BANCARIA: 65508454383

NO. DE CUENTA CONTABLE	CONCEPTO	SUBTOTAL	IMPORTE	
	SALDO EN BANCOS AL INICIO DEL PERIODO		0.00	1
	MAS:			
	RECURSOS RECIBIDOS DURANTE EL PERIODO		42,696,157.00	2
	INTERES GENERADOS EN EL PERIODO		2,348.86	3
	RECURSOS DISPONIBLES AL CIERRE DEL PERIODO		42,698,505.86	4
	MENOS:			
	EJERCIDO EN EL PERIODO		42,698,505.86	5
	1131-1 Sueldos base al personal permanente	29,060,044.02		
	1321-1 Primas de vacaciones, dominical y gratificación de fin de año	5,264,162.18		
	1411-1 Aportaciones de seguridad social	4,269,344.76		
	1431-1 Aportaciones al sistema para el retiro	535,108.50		
	1541-1 Prestaciones contractuales	1,432,789.21		
	2941-1 Refacciones y accesorios menores de equipo de cómputo y tecnologías de la información	22,968.00		
	3271-1 Arrendamiento de activos intangibles	965,176.23		
	3311-1 Servicios legales, de contabilidad, auditoría y relacionados	96,000.00		
	3411-1 Servicios financieros y bancarios	9,401.96		
	3571-1 Instalación, reparación y mantenimiento de maquinaria, otros equipos y herramienta	73,544.00		
	3981-1 Impuesto sobre nóminas y otros que se deriven de una relación laboral	969,967.00		
	TOTAL (DISPONIBLE - EJERCIDO)		0.00	6
	SALDO EN BANCOS AL CIERRE DEL PERIODO		2,076,538.93	7
	DIFERENCIA		-2,076,538.93	
	INTEGRACIÓN DE LA DIFERENCIA:			
	- ORIGENES		2,076,538.93	8
	- APLICACIONES			9
	TOTAL		0.00	

C. PRIV. WENDY AMÉRICA MALDONADO MORALES  
Encargada del Despacho de la Dirección de Administración y Finanzas

C.P. ELDA GRACIELA FLORES HERNÁNDEZ  
Jefa del Departamento de Administración Financiera



REPORTE DE APLICACIÓN DE RECURSOS POR PROGRAMAS FEDERALES  
 NOMBRE DEL PROGRAMA, PRODEP  
 ORIGEN DEL RECURSO: FEDERAL  
 NO. DE CUENTA BANCARIA: 0561248803

NO. DE CUENTA CONTABLE	CONCEPTO	SUBTOTAL	IMPORTE	
	SALDO EN BANCOS AL INICIO DEL PERIODO		726,661.41	1
	MAS:			
	RECURSOS RECIBIDOS DURANTE EL PERIODO		46,000.00	2
	Reintegro de Luis Octavio Garcia Espino	46,000.00		
	INTERES GENERADOS EN EL PERIODO		2,156.56	3
	RECURSOS DISPONIBLES AL CIERRE DEL PERIODO		<u>774,817.97</u>	4
	MENOS:			
	EJERCIDO EN EL PERIODO		<u>0.00</u>	5
	TOTAL (DISPONIBLE - EJERCIDO)		774,817.97	6
	SALDO EN BANCOS AL CIERRE DEL PERIODO		<u>774,817.97</u>	7
	DIFERENCIA		0.00	
	INTEGRACIÓN DE LA DIFERENCIA:			
	- ORIGENES		0.00	8
	- APLICACIONES			9
	TOTAL		<u>0.00</u>	

  
 C. PRIV. WENDY AMÉRICA MALDONADO MORALES  
 Encargada del Despacho de la Dirección de Administración y Finanzas

  
 C.P. ELDA GRACIELA FLORES HERNÁNDEZ  
 Jefa del Departamento de Administración Financiera

RELACION DE ACTAS DEL ÓRGANO DE GOBIERNO DEL PERIODO DEL 01 DE ENERO AL 31 DE DICIEMBRE DE 2021

FECHA DE LA SESIÓN DEL ÓRGANO DE GOBIERNO	TIPO DE SESIÓN (ORDINARIA / EXTRAORDINARIA)
17/02/2021	ORDINARIA
30/06/2021	ORDINARIA
19/10/2021	ORDINARIA



M. EN A. P. FERNANDO FILEMÓN FERRUSCA ORTIZ  
Encargado del Despacho de la Rectoría



C. PRIV. WENDY AMÉRICA MALDONADO MORALES  
Encargada del Despacho de la Dirección de Administración y Finanzas

## Plantilla de Personal Autorizada

Al 31 de diciembre de 2021

No. Nómina	NOMBRE	PUESTO	SUELDO MENSUAL ANTES DE IMPTOS.	COMPENSACIÓN	FUENTE DE FINANCIAMIENTO
51987	AVENDAÑO GONZALEZ, LUIS EUSEBIO ALBERTO	ABOGADO	46,128.00		
80607	HERNANDEZ MARTINEZ, BEATRIZ	ANALISTA ADMINISTRATIVO	12,193.00		
80685	PEREZ PERUSQUIA, CINTHYA MAGALI	ANALISTA ADMINISTRATIVO	11,557.00		
106387	MARIN MARTINEZ, MA. DE LOS ANGELES DALIA	ANALISTA ADMINISTRATIVO	12,193.00		
146788	TREJO URIBE, MARIA DE LA LUZ	ANALISTA ADMINISTRATIVO	12,193.00		
169540	HERNANDEZ RAMIREZ, JOSE RAUL	ANALISTA ADMINISTRATIVO	12,193.00		
188891	VILLEDA GARCIA, SANTA MARLEN	ANALISTA ADMINISTRATIVO	12,193.00		
192708	ROMERO MARTINEZ, MARICARMEN	ANALISTA ADMINISTRATIVO	12,193.00		
203857	ANDRADE SAENZ, RAFAELA	ANALISTA ADMINISTRATIVO	12,193.00		
189414	REYES NIÑO, ANGEL FELIX	ASISTENTE DE SERV MANTTO	11,557.00		
177956	ANGELES CERVANTES, SERGIO	ASISTENTE DE SERV MANTTO	11,557.00		
80718	PAZ CHAVEZ, MARIO	CHOFER ADMINISTRATIVO	10,806.00		
193412	GARRIDO DIAZ, JOSE HUMBERTO	CHOFER DE RECTOR	13,016.00		
57185	VALENZUELA HARO, LUZ MARIA	COORDINADOR	21,232.00		
57278	GOMEZ LUNA NIETO, EDUARDO RAMON	COORDINADOR	21,232.00		
62995	MARTINEZ MEDINA, ANGELICA	COORDINADOR	21,232.00		
72309	CANCINO CHAVERO, NURY GUADALUPE	COORDINADOR	21,232.00		
137600	TREJO DIAZ, CLAUDIA PATRICIA	COORDINADOR	21,232.00		
143155	GONZALEZ VILLALOBOS, SAUL	COORDINADOR	21,317.00		
190818	YAÑEZ MARTINEZ, RUPERTO	COORDINADOR	21,232.00		
46080	MORENO DIRCIO, JUAN GABRIEL	COORDINADOR DE AREA	25,946.00		
57187	DIAZ MENDEZ, FIDENCIO	DIRECTOR	46,128.00		
80647	MALDONADO MORALES, WENDY AMERICA	DIRECTOR	46,128.00		
81195	MORIN MARTINEZ, ENRIQUE	DIRECTOR	46,128.00		
88752	GONZALEZ RUIZ, HECTOR	DIRECTOR	40,100.00		
143394	MORALES ALEGRIA, RICARDO	DIRECTOR	46,128.00		
154445	TOVAR PACHECO, FELIPE SAMUEL	DIRECTOR	46,128.00		
190699	URIBE AGUILAR, MARTIN EUGENIO	DIRECTOR	46,128.00		
193432	OLVERA RAYMUNDO, KARLA	DIRECTOR	46,128.00		
57276	LARA GARCIA, EUDALDO	JEFE DE DEPARTAMENTO	36,694.00		
67797	UGALDE OSORNIO, ADAN	JEFE DE DEPARTAMENTO	36,694.00		
80638	IBARRA GARDUÑO, MARIA ISABEL	JEFE DE DEPARTAMENTO	36,694.00		
172592	HERNANDEZ CORDOBA, VICTOR ALFONSO	JEFE DE DEPARTAMENTO	36,694.00		
190417	GARDUÑO ORTEGA, FREDA MAGALI	JEFE DE DEPARTAMENTO	36,694.00		
190761	GUERRERO MENDOZA, RAFAEL	JEFE DE DEPARTAMENTO	36,694.00		
192877	FLORES HERNANDEZ, ELDA GRACIELA	JEFE DE DEPARTAMENTO	36,694.00		
192982	CABRERA VALENCIA, DAVID	JEFE DE DEPARTAMENTO	36,694.00		
193433	VARGAS UGALDE, J. MATILDE MARTIN	JEFE DE DEPARTAMENTO	36,694.00		
57224	GUTIERREZ CHAVEZ, CELENI	JEFE DE OFICINA	13,170.00		
80688	TREJO VERDE, JOSE MARTIN	JEFE DE OFICINA	13,170.00		
99376	CAMACHO OLVERA, LILIANA	JEFE DE OFICINA	13,170.00		
109804	BOCANEGRA GONZALEZ, ADRIAN	JEFE DE OFICINA	13,170.00		
120218	VAZQUEZ IRINEO, ANTONIO	JEFE DE OFICINA	13,170.00		
123127	PRIMERO ALVAREZ, ALICIA	JEFE DE OFICINA	13,170.00		
135284	ALEGRIA LOPEZ, NANCY	JEFE DE OFICINA	12,613.00		
190308	PADILLA BALLESTEROS, IVONNE	JEFE DE OFICINA	13,170.00		
169396	PAIZ BARCENA, DEMETRIO	OFICIAL DE JEFE DE SERVICIOS DE MANTENIMIENTO	11,434.00		
192126	GARCIA FERNANDO, BENJAMIN	OFICIAL DE JEFE DE SERVICIOS DE MANTENIMIENTO	11,434.00		
192587	MIRELES RODRIGUEZ, JUANA MARIA	OFICIAL DE JEFE DE SERVICIOS DE MANTENIMIENTO	11,434.00		
193062	GARCIA ARIAS, ORLANDO ARABELL	OFICIAL DE JEFE DE SERVICIOS DE MANTENIMIENTO	10,739.00		
191902	CORDERO LARA, JORGE	ORGANO INTERNO DE CONTROL	36,694.00		
66025	SANCHEZ RAMIREZ, RODOLFO	PROFESOR ASIGNATURA	10,245.84		
74400	GASPAR OSORIO, ENRIQUE	PROFESOR ASIGNATURA	5,123.98		
80660	LOPEZ MADRIGAL, ERIKA	PROFESOR ASIGNATURA	14,861.52		
91841	TREJO BUSTOS, SARA LETICIA	PROFESOR ASIGNATURA	14,349.00		
113689	RIOS LOPEZ, GUADALUPE OLIVIA	PROFESOR ASIGNATURA	14,861.52		
115886	FLORES IBARRA, MISSARLY AMALIA	PROFESOR ASIGNATURA	12,811.50		
127683	GONZALEZ PACHECO, MIGUEL ANGEL	PROFESOR ASIGNATURA	13,836.50		
127684	ELIAS MONTES, JOSE ARTURO ADRIAN	PROFESOR ASIGNATURA	5,125.02		
137955	ALONSO ARROYO, JUANA	PROFESOR ASIGNATURA	14,861.52		

## Plantilla de Personal Autorizada

Al 31 de diciembre de 2021

No. Nómina	NOMBRE	PUESTO	SUELDO MENSUAL ANTES DE IMPTOS.	COMPENSACIÓN	FUENTE DE FINANCIAMIENTO
137957	TORRES TELLO, ALFONSO	PROFESOR ASIGNATURA	14,861.52		
147294	SALDAÑA BENITEZ, HECTOR	PROFESOR ASIGNATURA	13,836.50		
147295	MENDOZA HERNANDEZ, GUILLERMO	PROFESOR ASIGNATURA	14,861.52		
160421	CRUZ PEREZ, FRANCISCO JAVIER	PROFESOR ASIGNATURA	14,861.52		
164569	ARROYO CHAVEZ, VICTOR VENTURA	PROFESOR ASIGNATURA	14,861.52		
165066	SOTO ALVAREZ, SANDRA	PROFESOR ASIGNATURA	14,861.52		
167920	PEREZ RUIZ, MATEO	PROFESOR ASIGNATURA	14,861.92		
169232	MARTINEZ TREJO, MARIO	PROFESOR ASIGNATURA	14,861.52		
169259	SOSA CRUZ, ROSALIA	PROFESOR ASIGNATURA	14,861.52		
169376	GARFIAS BECERRA, ERIKA	PROFESOR ASIGNATURA	10,247.94		
169377	CHAVEZ DORANTES, LUIS	PROFESOR ASIGNATURA	14,861.52		
177449	RESENDIZ CASTILLO, MIGUEL ANGEL	PROFESOR ASIGNATURA	14,861.52		
177453	RINCON LOPEZ, REYNA ANDREA	PROFESOR ASIGNATURA	14,861.52		
177454	PEREZ NIEVES, RICARDO OMAR	PROFESOR ASIGNATURA	14,861.52		
177455	ARTEAGA BARRON, BRENDA	PROFESOR ASIGNATURA	14,861.52		
177456	SANCHEZ LUNA, JESUS	PROFESOR ASIGNATURA	14,861.52		
177481	REYES GONZALEZ, BENJAMIN	PROFESOR ASIGNATURA	14,861.52		
177911	SANCHEZ MONTALVO, VICTOR ALFONSO	PROFESOR ASIGNATURA	10,247.94		
177992	SOLARES BASURTO, ADRIANA	PROFESOR ASIGNATURA	14,861.52		
8531	ANGELES VEGA, MANUEL DE JESUS	PROFESOR ASIGNATURA	6,661.48		
79692	BADILLO JIMENEZ, HERON	PROFESOR DE TIEMPO COMPLETO ASOCIADO A	23,365.00		
81237	MARTINEZ CRUZ, SALVADOR	PROFESOR DE TIEMPO COMPLETO ASOCIADO A	23,365.00		
110847	QUISTIAN GARCIA, ARMANDO	PROFESOR DE TIEMPO COMPLETO ASOCIADO A	23,365.00		
142518	GONZALEZ VILCHIS, CARLOS RAFAEL	PROFESOR DE TIEMPO COMPLETO ASOCIADO A	23,365.00		
191472	MARQUEZ GONZALEZ, OLGA	PROFESOR DE TIEMPO COMPLETO ASOCIADO A	23,365.00		
193312	ZAVALA GOMEZ, JOSE HECTOR	PROFESOR DE TIEMPO COMPLETO ASOCIADO A	23,365.00		
193313	TREJO ZUÑIGA, IVAN	PROFESOR DE TIEMPO COMPLETO ASOCIADO A	23,365.00		
192906	ALVA PENICHE, JAVIER	PROFESOR DE TIEMPO COMPLETO ASOCIADO B	26,703.00		
69766	VALENCIA GOMEZ, IVAN JOSUE	PROFESOR DE TIEMPO COMPLETO ASOCIADO B	26,703.00		
79696	IBARRA PEREZ, JUAN	PROFESOR DE TIEMPO COMPLETO ASOCIADO B	26,703.00		
109808	LOPEZ HERNANDEZ, EDGARDO	PROFESOR DE TIEMPO COMPLETO ASOCIADO B	26,703.00		
134813	SOTELO MARTINEZ, SAMUEL	PROFESOR DE TIEMPO COMPLETO ASOCIADO B	26,703.00		
147293	LEON ORDOÑEZ, FRANCISCO	PROFESOR DE TIEMPO COMPLETO ASOCIADO B	26,703.00		
43526	RANGEL MARTINEZ, RUTH	PROFESOR DE TIEMPO COMPLETO ASOCIADO C	33,913.00		
47996	ESPINOZA AGUIRRE, PABLO SAUL	PROFESOR DE TIEMPO COMPLETO ASOCIADO C	33,913.00		
57195	SPINDOLA RIVERA, RUBEN	PROFESOR DE TIEMPO COMPLETO ASOCIADO C	33,913.00		
57890	GARCIA MENDOZA, RUFINO	PROFESOR DE TIEMPO COMPLETO ASOCIADO C	33,913.00		
57943	HERNANDEZ HERNANDEZ, FRANCISCO	PROFESOR DE TIEMPO COMPLETO ASOCIADO C	33,913.00		
62658	OLIVARES RAMIREZ, JUAN MANUEL	PROFESOR DE TIEMPO COMPLETO ASOCIADO C	33,913.00		
62662	LEDESMA URIBE, NORMA ALEJANDRA	PROFESOR DE TIEMPO COMPLETO ASOCIADO C	33,913.00		
62949	ESPINOSA AHUMADA, ELIAS	PROFESOR DE TIEMPO COMPLETO ASOCIADO C	33,913.00		
65117	LOPEZ HERNANDEZ, AURA IRERI	PROFESOR DE TIEMPO COMPLETO ASOCIADO C	33,913.00		
67715	FLORES ANDRADE, JOSE LUIS	PROFESOR DE TIEMPO COMPLETO ASOCIADO C	33,913.00		
69624	GONZALEZ ALCANTARA, XAVIER	PROFESOR DE TIEMPO COMPLETO ASOCIADO C	33,913.00		
72308	CASTAÑEDA OLIVARES, FELIPE	PROFESOR DE TIEMPO COMPLETO ASOCIADO C	33,913.00		
72346	OCAMPO MARTINEZ, RAFAEL	PROFESOR DE TIEMPO COMPLETO ASOCIADO C	33,913.00		
74994	ARIAS PEREZ, HUGO ARMANDO	PROFESOR DE TIEMPO COMPLETO ASOCIADO C	33,913.00		
76169	OAXACA JIMENEZ, HADA CONCEPCION	PROFESOR DE TIEMPO COMPLETO ASOCIADO C	33,913.00		
76172	MARROQUIN DE JESUS, ANGEL	PROFESOR DE TIEMPO COMPLETO ASOCIADO C	33,913.00		
76179	VELASCO COLIN, JOSE DE JESUS	PROFESOR DE TIEMPO COMPLETO ASOCIADO C	33,913.00		
76180	CORTES GARCIA, ALICIA	PROFESOR DE TIEMPO COMPLETO ASOCIADO C	33,913.00		
78932	GONZALEZ VIRRUETA, DAVID	PROFESOR DE TIEMPO COMPLETO ASOCIADO C	33,913.00		
78961	ARCIGA PEDRAZA, RAQUEL	PROFESOR DE TIEMPO COMPLETO ASOCIADO C	33,913.00		
79698	JUAREZ SANTIAGO, BRENDA	PROFESOR DE TIEMPO COMPLETO ASOCIADO C	33,913.00		
80682	VALENCIA GARCIA, ALEJANDRO CESAR	PROFESOR DE TIEMPO COMPLETO ASOCIADO C	33,913.00		
81166	LEMUS HERNANDEZ, JULIO CESAR	PROFESOR DE TIEMPO COMPLETO ASOCIADO C	33,913.00		
81214	GALVAN AVENDAÑO, ROCIO	PROFESOR DE TIEMPO COMPLETO ASOCIADO C	33,913.00		
82230	PEÑA AHUMADA, NURIA BEATRIZ	PROFESOR DE TIEMPO COMPLETO ASOCIADO C	33,913.00		
84971	BASTIDA BONILLA, JESSICA	PROFESOR DE TIEMPO COMPLETO ASOCIADO C	33,913.00		
85438	SANTOS OSORIO, RENE	PROFESOR DE TIEMPO COMPLETO ASOCIADO C	33,913.00		

## Plantilla de Personal Autorizada

AI 31 de diciembre de 2021

No. Nómina	NOMBRE	PUESTO	SUELDO MENSUAL ANTES DE IMPTOS.	COMPENSACIÓN	FUENTE DE FINANCIAMIENTO
94553	MORADO HUERTA, MA. GUADALUPE	PROFESOR DE TIEMPO COMPLETO ASOCIADO C	33,913.00		
120769	CASTILLO MARTINEZ, LUZ CARMEN	PROFESOR DE TIEMPO COMPLETO ASOCIADO C	33,913.00		
120956	SOTO SEVILLA, SERGIO	PROFESOR DE TIEMPO COMPLETO ASOCIADO C	33,613.00		
127690	GARCIA GARCIA, RAUL	PROFESOR DE TIEMPO COMPLETO ASOCIADO C	33,913.00		
137950	POSADA VELAZQUEZ, RAFAEL	PROFESOR DE TIEMPO COMPLETO ASOCIADO C	33,913.00		
137951	MASCAREÑO LOPEZ, JESUS ANTONIO	PROFESOR DE TIEMPO COMPLETO ASOCIADO C	33,913.00		
137952	RAMIREZ DEL VALLE, JOSE ANGEL	PROFESOR DE TIEMPO COMPLETO ASOCIADO C	33,913.00		
137956	RODRIGUEZ MIRANDA, GREGORIO	PROFESOR DE TIEMPO COMPLETO ASOCIADO C	33,913.00		
137958	AGUILAR RASCON, OSCAR CUAUHTEMOC	PROFESOR DE TIEMPO COMPLETO ASOCIADO C	33,913.00		
189813	RAMIREZ BALTAZAR, JOSE CARLOS	PROFESOR DE TIEMPO COMPLETO ASOCIADO C	33,913.00		
55641	OLIVO FLORES, MARCO ANTONIO	PROFESOR DE TIEMPO COMPLETO TITULAR C	46,807.00		
57186	GUTIERREZ GRANADOS, CUITLAHUAC	PROFESOR DE TIEMPO COMPLETO TITULAR C	46,807.00		
57189	RODRIGUEZ LOPEZ, GABRIEL	PROFESOR DE TIEMPO COMPLETO TITULAR C	46,807.00		
57190	GARCIA HERRERA, FERNANDO	PROFESOR DE TIEMPO COMPLETO TITULAR C	46,807.00		
62946	CANO LOPEZ, JOSE ANTONIO	PROFESOR DE TIEMPO COMPLETO TITULAR C	46,807.00		
193413	FERRUSCA ORTIZ, FERNANDO FILEMON	RECTOR	78,110.00		
80639	RESENDIZ PEDRAZA, MARIA TERESA	SECRETARIA DE DIRECCION	11,631.00		
57184	DOMINGUEZ GONZALEZ, ANA MARIA	SECRETARIA DE DIRECCION	11,631.00		
80646	RIVERA NAVA, MARIA TERESA	SECRETARIA DE DIRECCION	11,631.00		
85312	AGUILLON BANDA, VIRGINIA	SECRETARIA DE DIRECCION	11,631.00		
113614	ALEGRIA PACHECO, ROCIO	SECRETARIA DE DIRECCION	11,631.00		
80689	MARQUEZ ALVARADO, ELISA	SECRETARIA DE DIRECCION	11,631.00		
80640	BARRON HERNANDEZ, RUTH	SECRETARIA DE DIRECCION	11,631.00		
80648	CHAVEZ CAMACHO, MARGARITA	SECRETARIA DE JEFE DE DEPARTAMENTO	10,806.00		
142517	HERNANDEZ RANGEL, ANA GABRIELA	SECRETARIA DE JEFE DE DEPARTAMENTO	10,739.00		
158500	TOVAR GASCON, DANIEL ALEJANDRO	SECRETARIA DE JEFE DE DEPARTAMENTO	10,377.00		
191561	BERBER MENDEZ, ANGELICA LIZBETH	SECRETARIA DE JEFE DE DEPARTAMENTO	10,739.00		
193460	GARDUÑO RANGEL, ARACELI	SECRETARIA DE RECTOR	18,340.00		
87470	LUJAN VEGA, MARIA ANGELICA	SECRETARIO ACADEMICO	50,803.00		
57277	DORANTES HERNANDEZ, SAGRARIO	TECNICO BIBLIOTECARIO	12,696.00		
101198	CHAVEZ ALONSO, MA. LEONOR	TECNICO BIBLIOTECARIO	12,696.00		
57199	CACIQUE MONROY, EMMA OLYMPIA	TECNICO DOCENTE	20,496.94		
57239	URIBE VENEGAS, MARTHA ANGELICA	TECNICO DOCENTE	20,494.84		
65119	TREJO MARTINEZ, JAQUELINA ADRIANA	TECNICO DOCENTE	20,494.84		
65716	BECCERRIL FRANCO, LUCIA ARACELI	TECNICO DOCENTE	15,372.96		
72277	ROMO BERRY, EDNA JUNE	TECNICO DOCENTE	20,494.84		
72392	RODRIGUEZ GOMEZ, JUAN CARLOS	TECNICO DOCENTE	20,495.90		
74401	LEON VARGAS, VICTOR HUGO	TECNICO DOCENTE	20,494.84		
74964	ROMERO MUÑOZ, CRISTIAN MIREYA	TECNICO DOCENTE	20,497.98		
79288	CRUZ SORIANO, NEFTALI	TECNICO DOCENTE	20,497.98		
79289	MORALES RESENDIZ, MARISOL	TECNICO DOCENTE	20,496.94		
79697	FEREGRINO MARTINEZ, LUZ MARIA	TECNICO DOCENTE	17,933.38		
81211	MANCERA GUTIERREZ, MARIA DEL CARMEN	TECNICO DOCENTE	15,372.96		
82410	MORALES CABELLO, MARINA	TECNICO DOCENTE	15,372.96		
102808	CORDERO MATTA, RUTH ARIADNA	TECNICO DOCENTE	20,497.98		
109775	SORIANO DOMINGUEZ, KARINA	TECNICO DOCENTE	15,372.96		
123128	BARCENAS TORIBIO, JUAN ANTONIO	TECNICO DOCENTE	20,495.90		
123542	DIAZ ROMERO, NORA	TECNICO DOCENTE	15,372.96		
123550	LOPEZ ANGELES, DORA LILIA	TECNICO DOCENTE	20,497.98		
127682	TREJO SAUZ, SAIRA DOLORES	TECNICO DOCENTE	20,497.98		
134789	ANGELES GALVAN, DIEGO ARMANDO	TECNICO DOCENTE	15,372.96		
135234	ALVAREZ ORTEGA, ANNEL ANGELIA	TECNICO DOCENTE	20,495.90		
138981	ARMENTA VERA, SANDRA GABRIELA	TECNICO DOCENTE	15,372.96		
147242	DOMINGUEZ RAMIREZ, LUIS SERGIO	TECNICO DOCENTE	17,933.38		
147244	PEREZ LICEA, JONATHAN	TECNICO DOCENTE	17,933.38		
147248	VERA ALVARADO, NELLY	TECNICO DOCENTE	20,496.94		
158639	LOPEZ VELASCO, MAX YARELL	TECNICO DOCENTE	15,372.96		
160252	GARCIA GUATEMALA, YURITZI	TECNICO DOCENTE	20,496.94		
160297	RIOS JIMENEZ, MIRIAM	TECNICO DOCENTE	17,933.38		
160311	PAVON STEFFANI, ALEJANDRA	TECNICO DOCENTE	15,372.96		

**Plantilla de Personal Autorizada  
Al 31 de diciembre de 2021**

No. Nómina	NOMBRE	PUESTO	SUELDO MENSUAL ANTES DE IMPTOS.	COMPENSACIÓN	FUENTE DE FINANCIAMIENTO
165217	ROJO GONZALEZ, BRENDA	TECNICO DOCENTE	20,497.98		
169230	CALZADA RANDOLPH, ALFREDO ALEJANDRO	TECNICO DOCENTE	15,372.96		
169258	HERNANDEZ TREJO, KENYA MELISSA	TECNICO DOCENTE	17,932.32		
169350	SPINDOLA LUNA, CYNTHIA ANGELICA	TECNICO DOCENTE	17,933.38		
169352	ESTRELLA CHAVERO, ZULMA FLOR	TECNICO DOCENTE	15,372.96		
182671	DEL ANGEL MEJIA, NALLELY	TECNICO DOCENTE	15,884.42		
187513	ESPINOS BARRIOS, NORICK	TECNICO DOCENTE	15,372.96		
120290	OLGUIN MENDOZA, ALFONSO	TECNICO EN CONTABILIDAD	12,696.00		
177912	URIBE UGALDE, MARISOL	TECNICO EN CONTABILIDAD	12,696.00		
139307	UGALDE BERMUDEZ, MONICA MARIA	TECNICO ESPECIALIZADO EN MANTENIMIENTO	11,559.00		
177979	GASPAR TOVAR, NADER HASSAN	TECNICO ESPECIALIZADO EN MANTENIMIENTO	11,559.00		
57279	ARIZMENDI MARTINEZ, CONSTANTINO	JUBILADO	39,194.00		
37056	PADILLA SIUROB, MARIA TERESA MARTHA	JUBILADO	17,407.00		
47270	HERNANDEZ RIVERA, JAIME	PENSION	40,413.00		
52675	RAMOS MONTALVO, FRANCISCO JAVIER	PENSION	18,734.00		
57178	URIBE RESENDIZ, MARIA MAGDALENA YOLANDA	PENSION	22,526.00		
57181	BARRON HERNANDEZ, MA. DE LOS ANGELES	PENSION	13,211.00		
57280	ZUÑIGA FUENTES, BENITA	PENSION	7,412.00		
61363	MUNGUJA PANTI, FRANCISCO ANSELMO	PENSION	12,408.00		
69620	CHAVEZ ESQUIVEL, RUFINO ALBERTO	PENSION	23,796.00		
69627	GARCIA ESPINO, LUIS OCTAVIO	PENSION	17,973.00		
74995	BIENVENU CABALLERO, EDUARDO LUIS	PENSION	17,938.00		
85211	HERNANDEZ HERNANDEZ, RICARDO FRANCISCO JOSE	PENSION	17,796.00		
177447	AVILA PEREZ, MIGUEL VICTOR	PENSION	16,007.00		
43620	VELAZQUEZ Y CANO, MARCELO ANTONIO	PENSION POR VEJEZ	33,104.00		

  
C. PRIV. WENDY AMÉRICA MALDONADO MORALES  
Encargada del Despacho de la Dirección de Administración y Finanzas

  
LIC. DAVID CABRERA VALENCIA  
Jefe del Departamento de Recursos Humanos

Relación de Contratos de Adquisiciones y Prestación de Servicios al (Incluir todos los que se realizaron en el período que se informa)  
Licitación Pública, Invitación Restringida y Adjudicación Directa

No. Consecutivo	Fecha del contrato	No. de Contrato	Tipo de Adquisición	Proveedor	Concepto	Importe sin IVA	Programa a aplicar	Fuente de Financiamiento	Duración del contrato		Fianza 6	
									5	4	Número	Tipo
1	01 DE ENERO	AYAF-07-21	INVITACIÓN RESTRINGIDA	XFIRE, S.A. DE C.V.	ADQUISICIÓN DE INTERNET DEDICADO PARA CLASES VIRTUALES	\$ 900,000.00	NO APLICA	ESTATAL 2021	11 MESES	25	CHEQUE	
2	18 ENERO.	AYAF-12-21	INVITACIÓN RESTRINGIDA	INTERCOVAMEX S.A. DE C.V.	ADQUISICIÓN DE UN ESPECTRÓMETRO TIPO RAMAN DUAL EQUIPADO	\$ 1,286,915.02	NO APLICA	ESTATAL (PEDETI 2020)	2 MESES	3725-06425-2	FIANZA	
3	01 DE MARZO	AYAF-13-21	INVITACIÓN RESTRINGIDA	ESTANDAR PROFESIONAL EN CAPITAL HUMANO, S.C.	SERVICIO DE LIMPIEZA Y JARDINERIA	\$ 1,888,875.60	NO APLICA	ESTATAL 2021	9 MESES	212	CHEQUE	
4	10 DE MARZO	AYAF-16-21	INVITACIÓN RESTRINGIDA	MERCADO DE MAQUINAS PARA OFICINA, S.A. DE C.V. (MEMOSA)	ADQUISICIÓN DE MOBILIARIO PARA LOS EDIFICIOS DE LA NUEVA CAFETERIA Y LABORATORIOS (CONSTRUCCIÓN Y QUIMICA).	\$ 2,800,830.96	NO APLICA	ESTATAL	3 MESES	2535964	FIANZA	
5	02 DE FEBRERO	AYAF-01-21	ADJUDICACIÓN DIRECTA	MA. ISABEL MEDINA VALDEZ	ALMACÉN DE PRODUCTOS ALIMENTICIOS PARA EL PERSONAL EN LAS INSTALACIONES DE LAS DEPENDENCIAS Y ENTIDADES	\$ 190,086.21	NO APLICA	INGRESOS PROPIOS	10 MESES	228098	CHEQUE	
6	02 DE FEBRERO	AYAF-02-21	ADJUDICACIÓN DIRECTA	MARTHA PATRICIA MARTINEZ ESCOBAR	ALMACÉN DE MATERIALES, ÚTILES Y EQUIPOS MENORES DE OFICINA	\$ 332,650.86	NO APLICA	INGRESOS PROPIOS	10 MESES	142	CHEQUE	
7	02 DE FEBRERO	AYAF-03-21	ADJUDICACIÓN DIRECTA	MÓNICA TERESA LÓPEZ BECERRA	ALMACÉN DE MATERIAL DE LIMPIEZA	\$ 380,172.41	NO APLICA	INGRESOS PROPIOS	10 MESES	416	CHEQUE	
8	02 DE FEBRERO	AYAF-04-21	ADJUDICACIÓN DIRECTA	CMC CONSUMIBLES DEL CENTRO SA. DE CV.	MATERIALES, ÚTILES Y EQUIPOS MENORES DE TECNOLOGIAS DE LA INFORMACION Y COMUNICACIONES	\$ 256,616.38	NO APLICA	INGRESOS PROPIOS	10 MESES	629	CHEQUE	
9	01 DE ENERO	AYAF-05-21	ADJUDICACIÓN DIRECTA	XFIRE, S.A. DE C.V.	SERVICIO DE VOZ Y DATOS	\$ 1,236,206.90	NO APLICA	INGRESOS PROPIOS	11 MESES	24	CHEQUE	
10	01 DE ENERO	AYAF-06-21	ADJUDICACIÓN DIRECTA	XFIRE, S.A. DE C.V.	SERVICIO DE MONITOREO DE ALARMAS	\$ 92,400.00	NO APLICA	INGRESOS PROPIOS	11 MESES	23	CHEQUE	
11	01 DE ENERO	AYAF-08-21	ADJUDICACIÓN DIRECTA	HANDLER SERVICIOS INDUSTRIALES Y DE LA CONSTRUCCIÓN, S. C.	SERVICIO DE MANTENIMIENTO Y CHOFERES	\$ 1,913,118.00	NO APLICA	ESTATAL 2021	11 MESES	195	CHEQUE	
12	01 DE ENERO	AYAF-09-21	ADJUDICACIÓN DIRECTA	FRANCISCO JAVIER CHACON MARTINEZ	SERVICIO DE ARRENDAMIENTO DE ENLACE DE INTERNET DEDICADO Y MANTENIMIENTO	\$ 155,172.41	NO APLICA	INGRESOS PROPIOS	11 MESES	3	CHEQUE	
13	01 DE ENERO	AYAF-10-21	ADJUDICACIÓN DIRECTA	MIGUEL ANGEL BASURTO CADENA	SUMINISTRO Y ACARREO DE AGUA POTABLE	\$ 237,607.76	NO APLICA	INGRESOS PROPIOS	11 MESES	668	CHEQUE	
14	01 DE ENERO	AYAF-11-21	ADJUDICACIÓN DIRECTA	DIGICOPIAS, S.A. DE C.V.	SERVICIO DE FOTOCOPIADO, IMPRESION Y ENGARGOLADOS	\$ 332,650.86	NO APLICA	INGRESOS PROPIOS	11 MESES	2104	CHEQUE	
15	05 DE FEBRERO	AYAF-14-21	ADJUDICACIÓN DIRECTA	GRABADOS FERNANDO FERNANDEZ S. DE R.L. DE C.V.	ADQUISICIÓN DE FORMATOS OFICIALES DE HOJA BASE Y TITULOS PROFESIONALES	\$ 175,882.50	NO APLICA	INGRESOS PROPIOS	2 MESES	990	CHEQUE	

Relación de Contratos de Adquisiciones y Prestación de Servicios al (Incluir todos los que se realizaron en el periodo que se informa)  
Licitación Pública, Invitación Restringida y Adjudicación Directa

No. Consecutivo	Fecha del contrato	No. de Contrato	Tipo de Adquisición	Proveedor	Concepto	Importe sin IVA	Programa a aplicar	Fuente de Financiamiento	Duración del contrato	Fianza 6	
										Número	Tipo
16	01 DE MARZO	AYAF-15-21	ADJUDICACIÓN DIRECTA	UNION DE SEGURIDAD EMPRESARIAL 4D, S.A. DE C.V.	SERVICIO DE VIGILANCIA	\$ 1,051,594.80	NO APLICA	ESTATAL 2021	9 MESES	4376-00344-3	FIANZA
17	17 DE MARZO	AYAF-17-21	ADJUDICACIÓN DIRECTA	INTERCOVAMEX S.A. DE C.V.	ADQUISICIÓN DE UN ESPECTRÓMETRO PORTÁTIL UV-VIS	\$ 161,206.90	NO APLICA	ESTATAL (PEDETI 2020)	1 MES	3725-06443-8	FIANZA
18	26 DE ABRIL	AYAF-19-21	ADJUDICACIÓN DIRECTA	DEFINICIÓN TOTAL, S.A. DE C.V.	RENOVACIÓN DE LICENCIA DE CAMPUS AGREEMENT DE MICROSOFT (SUBSCRIPTION EDUCATION 100 USERS).	\$ 171,610.06	NO APLICA	ESTATAL 2021	12 MESES	N/A	N/A
19	06 DE MAYO	AYAF-20-21	ADJUDICACIÓN DIRECTA	COMUNICACIÓN CENTRAL DE QUERETARO, S.A. DE C.V.	ADQUISICIÓN DE PRESENTES INSTITUCIONALES PARA EVENTO DEL DÍA DEL MAESTRO	\$ 145,999.00	NO APLICA	INGRESOS PROPIOS	22 DÍAS	N/A	N/A
20	01 DE JUNIO	AYAF-21-21	ADJUDICACIÓN DIRECTA	NC TECH, S.A. DE C.V.	RENOVACIÓN DE LICENCIAS SOLIDWORKS	\$ 210,000.00	NO APLICA	INGRESOS PROPIOS	35 MESES	N/A	N/A
21	02 DE JUNIO	AYAF-22-21	ADJUDICACIÓN DIRECTA	JESUS UGALDE ALEGRIA	SERVICIO DE SUMINISTRO Y APLICACIÓN DE IMPERMEABILIZANTE DE TERMOFUSION EN EL EDIFICIO I	\$ 248,519.99	NO APLICA	INGRESOS PROPIOS	1 MES	6	CHEQUE
22	21 DE MAYO	AYAF-23-21	ADJUDICACIÓN DIRECTA	XFIRE, S.A. DE C.V.	SERVICIO DE REPARACIÓN Y MANTENIMIENTO AL SISTEMA DE CCTV DE LA UTSJR	\$ 223,400.00	NO APLICA	INGRESOS PROPIOS	1 MES	N/A	N/A
23	13 DE JULIO	AYAF-24-21	ADJUDICACIÓN DIRECTA	SOLUCIONES ORIENTADAS A SISTEMAS DE INFORMACION, S.A. DE C.V.	ADQUISICIÓN DE EQUIPO Y ACCESORIOS DE COMUNICACIÓN E INFORMÁTICO	\$ 148,908.40	NO APLICA	INGRESOS PROPIOS	2 MESES	364	CHEQUE
24	31 DE AGOSTO	AYAF-25-21	ADJUDICACIÓN DIRECTA	DISTRIBUIDORA PAPELERA EL TREBOL S.A. DE C.V.	RENOVACIÓN DE LICENCIAMIENTO DE ANTIVIRUS KASPERSKY ENPOINT SECURITY FOR BUSINESS 520 USUARIOS EQUIPOS DE COMPUTO Y SERVIDORES Y DE MAIL ADDRESSES QUE CUBREN 390 MAILADDRESSES	\$ 192,833.09	NO APLICA	FEDERAL 2021	12 MESES	477	CHEQUE
25	24 DE AGOSTO	AYAF-26-21	ADJUDICACIÓN DIRECTA	COMUNICACIÓN CENTRAL DE QUERETARO, S.A. DE C.V.	ADQUISICIÓN DE 93 TABLET LENOVO	\$ 213,807.00	NO APLICA	INGRESOS PROPIOS	3 DÍAS	N/A	N/A
26	30 DE AGOSTO	AYAF-27-21	ADJUDICACIÓN DIRECTA	CORPORATIVA LUNA AVILA, S.A. DE C.V.	ADQUISICIÓN E INSTALACIÓN DE EQUIPOS PARA CCTV Y SISTEMA DE ALARMAS PARA EL LABORATORIO PESADO DE LA UTSJR	\$ 248,800.00	NO APLICA	ESTATAL 2021	19 DÍAS	50	CHEQUE
27	01 DE SEPTIEMBRE	AYAF-28-21	ADJUDICACIÓN DIRECTA	SENTINEL, S.A. DE C.V.	RENOVACIÓN DE LICENCIAS	\$ 132,310.78	NO APLICA	FEDERAL 2021	12 MESES	346	CHEQUE



Relación de Contratos de Adquisiciones y Prestación de Servicios al (Incluir todos los que se realizaron en el periodo que se informa)  
Licitación Pública, invitación Restringida y Adjudicación Directa

No. Consecutivo	Fecha del contrato	No. de Contrato	Tipo de Adquisición	Proveedor	Concepto	Importe sin IVA	Programa a aplicar	Fuente de Financiamiento	Fianza 6		
									Duración del contrato	Número	Tipo
28	01 DE OCTUBRE	AYAF-29-21	ADJUDICACIÓN DIRECTA	VIGILANCIA ESPECIALIZADA QUERETARO, S.A. DE C.V.	SERVICIO DE VIGILANCIA	\$ 315,900.00	NO APLICA	ESTATAL	5	2602518	POLIZA
29	10 DE DICIEMBRE	AYAF-32-21	ADJUDICACIÓN DIRECTA	EQUIPOS Y SISTEMAS RAIGO, S.A DE C.V.	ADQUISICIÓN DE EQUIPO FORTIGATE Y MIGRACIÓN DE DATOS	\$ 315,063.20	NO APLICA	ESTATAL	12 MESES	1093-03993-3	POLIZA
30	10 DE DICIEMBRE	AYAF-33-21	ADJUDICACIÓN DIRECTA	SGP OPERADORA DE SERVICIOS, S.A DE C.V.	ADQUISICIÓN DE PRESENTES INSTITUCIONALES PARA EVENTO FIN DE AÑO.	\$ 180,525.00	NO APLICA	ESTATAL 2021	22 DIAS	N/A	N/A
<b>SUMA</b>						<b>\$ 16,139,664.08</b>					



**C. PRIV. WENDY AMÉRICA MALDONADO MORALES**  
Encargada del Despacho de la Dirección de Administración y Finanzas



**LIC. VÍCTOR ALFONSO HERNÁNDEZ CÓRDOBA**  
Jefe del Departamento de Adquisiciones y Activo Fijo

UNIVERSIDAD TECNOLÓGICA DE SAN JUAN DEL RÍO



Relación de Contratos adjudicados durante el periodo (Incluir todos los contratos adjudicados durante el periodo que se informe)

REPORTE DE PROCESOS DE ADJUDICACIÓN DE OBRAS

No. DE CUENTA	No. DE CONCURSO	NOMBRE COMPLETO DE LA OBRA	FUENTE FINANCIERA	NÚMERO DE OFICIO DE APROBACIÓN	MONTO APROBADO	MODALIDAD DE ADJUDICACIÓN (ADJUDICACIÓN DIRECTA, INVITACIÓN RESTRINGIDA, LICITACIÓN PÚBLICA)	FECHA DE ADJUDICACIÓN	MONTO DEL CONTRATO	NOMBRE DEL CONTRATISTA O PRESTADOR DE SERVICIOS	FECHA DE CONTRATO	PLAZO DE EJECUCIÓN		NÚMERO DE CONTRATOS	MONTO CONTRATADO	MONTO EJERCIDO EN EL PERIODO	AVANCE FÍSICO-FINANCIERO
											INICIO	TÉRMINO				
			1				2						0			
						NADA QUE MANIFESTAR										

*[Handwritten signature]*

C. PRIV. WENDY AMERICA MALDONADO MORALES  
Encargada del Despacho de la Dirección de Administración y Finanzas

*[Handwritten signature]*

LIC. VICTOR ALONSO HERNÁNDEZ CORDOBA  
Jefe del Departamento de Adquisiciones y Activo Fijo

## UNIVERSIDAD TECNOLÓGICA DE SAN JUAN DEL RÍO

## RELACION DE MANUALES OPERATIVOS AL 31 DE DICIEMBRE DE 2021

NOMBRE DEL MANUAL	FECHA DE AUTORIZACIÓN POR EL ÓRGANO DE GOBIERNO	FECHA DE PUBLICACIÓN EN LA SOMBRA DE ARTEAGA	FECHA DE INICIO DE VIGENCIA	INDICAR SI HA TENIDO ACTUALIZACIÓN RESPECTO DEL ENTREGADO EN LA CUENTA PÚBLICA DEL PERIODO ANTERIOR (SI / NO)	FECHA DE ULTIMA ACTUALIZACIÓN APROBADA POR SU ÓRGANO DE GOBIERNO	NOMBRE DEL ARCHIVO MAGNETICO EN EL CUAL SE ENTREGA
1	2			3		4
Manual de Organización	30/11/2018	NA	NA	En Revisión Interna	En Revisión Interna	NA
Manua de Políticas y Procedimientos	18/11/2021	NA	NA	En Revisión por Dirección de Organización	En Revisión por Dirección de Organización	NA
Manual de Contabilidad	Junio de 2010	NA	Junio de 2010	No	Junio de 2010	Sin Actualización

  
**C. PRIV. WENDY AMÉRICA MALDONADO MORALES**  
 Encargada del Despacho de la Dirección de Administración y Finanzas

  
**D.C.E. J. MATILDE MARTÍN VARGAS UGALDE**  
 Encargado del Despacho de la Jefatura del Departamento de Desarrollo Organizacional

**LISTADO DE CUOTAS VIGENTES PARA EL AÑO 2021 POR LOS SERVICIOS QUE OFRECE LA UNIVERSIDAD TECNOLÓGICA DE SAN JUAN DEL RÍO Y SUS UNIDADES ACADÉMICAS DE JALPAN DE SERRA Y PEÑAMILLER**

CERTIFICACIONES	SEGUNDA SESIÓN ORDINARIA 2020 ACUERDO UTSJR 04-02-20 DEL 25-06-20	CERTIFICACIÓN STARTERS	(24.86 UMA)
		CERTIFICACIÓN MOVERS	(26.70 UMA)
		CERTIFICACIÓN FLYERS	(28.55 UMA)
		CERTIFICACIÓN KET	(34.30 UMA)
		CERTIFICACIÓN PET	(36.60 UMA)
		CERTIFICACIÓN FCE	(63.31 UMA)
		CERTIFICACIÓN CAE	(66.76 UMA)
		CERTIFICACIÓN CPE	(69.06 UMA)
		CERTIFICACIÓN TKT	(17.73 UMA)
CIUT	SEGUNDA SESIÓN ORDINARIA 2020 ACUERDO UTSJR 04-02-20 DEL 25-06-20	CUOTA CUATRIMESTRAL	(23.67 UMA)
		CUOTA CUATRIMESTRAL (PAGO ANTICIPADO)	(21.30 UMA)
		CUOTA CUATRIMESTRAL CONVENIO CON EMPRESAS Y OTRAS	(17.75 UMA)
		CUOTA DE INSCRIPCIÓN	(2.30 UMA)
		CUOTA SERVICIOS CIUT (CREDENCIALES, RECONOCIMIENTOS, CARDEX, CONSTANCIAS)	(0.52 UMA)
		CERTIFICACIÓN TOEFL ITP	(11.51 UMA)
		CUOTA CUATRIMESTRAL UTSJR (ESTUDIANTES ALTA, BAJA TEMPORAL, EGRESADOS)	(11.84 UMA)
		CUOTA CUATRIMESTRAL UTSJR (EMPLEADOS EN NÓMINA Y HONORARIOS PROFESIONALES, SUS FAMILIARES DIRECTOS SIN LÍMITE, FAMILIARES INDIRECTOS 4 MÁXIMO)*	(11.84 UMA)
		CUOTA CUATRIMESTRAL UTSJR (EMPLEADOS DE OUTSOURCING, SUS FAMILIARES DIRECTOS SIN LÍMITE Y 2 INDIRECTOS)	(11.84 UMA)
		CUOTA CUATRIMESTRAL PRIMARIA VISTA HERMOSA (PARA ALUMNOS INSCRITOS EN LA PRIMARIA, PERSONAL ADMINISTRATIVO Y DOCENTE LABORANDO)	(11.84 UMA)
		CUOTA CUATRIMESTRAL CIUT JALPAN	(13.02 UMA)
		CUOTA CUATRIMESTRAL APOYO COVID-19 NUEVO INGRESO	(20.09 UMA)
		CUOTA CUATRIMESTRAL CIUT, APOYO COVID-19	(18.93 UMA)
		CUOTA CUATRIMESTRAL CIUT, APOYO COVID-19, UN INVITADO	(17.75 UMA)
		CUOTA CUATRIMESTRAL CIUT, APOYO COVID-19, DOS O MÁS INVITADOS	(15.39 UMA)
CUOTA CUATRIMESTRAL CIUT, APOYO COVID-19, UNO O MÁS FAMILIARES	(11.84 UMA)		
CUOTA UTSJR Y UAJ APOYO COVID-19 (ALUMNOS, EGRESADOS, EMPLEADOS Y SUS FAMILIARES DIRECTOS E INDIRECTOS, PRIMARIA V.H. Y TODOS LOS PARTICIPANTES UAJ)	(10.66 UMA)		
INCUBADORA DE NEGOCIOS	TERCERA SESIÓN ORDINARIA 2017 ACUERDO UTSJR 07-03-17 DEL 25-10-17	TALLER DEL EMPRENDEDOR Y EVALUACIÓN DE LA IDEA ALUMNOS Y EX-ALUMNOS	(1.43 UMA)
		TALLER DE EVALUACION DE LA IDEA ( COSTO INDIVIDUAL)	(1.76 UMA)
		TALLER DE EVALUACION DE LA IDEA (COSTO GRUPAL)	(3.52 UMA)
		TALLER DEL EMPRENDEDOR (COSTO GRUPAL)	(3.52 UMA)
		TALLER DEL EMPRENDEDOR (COSTO INDIVIDUAL)	(1.76 UMA)
		ELABORACIÓN DEL PLAN DE NEGOCIOS POR PROYECTO PARA SU	(90 UMA)
SERVICIOS ADMINISTRATIVOS	PRIMERA SESION ORDINARIA 2016 ACUERDO UTSJR 04-01-16 DEL 23-03-16	REPOSICION DE CREDENCIAL AL PERSONAL	\$60.00
SERVICIOS ESCOLARES	DE ACUERDO AL REGLAMENTO ACADÉMICO ARTÍCULO 26	CARGO POR MORA	5% Y 10%
		CARGO POR MORA (JALPAN)	5% Y 10%
	TERCERA SESION ORDINARIA 2019 ACUERDO UTSJR 06-03-19 DEL 23-10-19	TRÁMITE DE TITULACIÓN Y CÉDULA PROFESIONAL ING.	\$1,300.00
		CERTIFICADO PARCIAL	\$105.00
		CONSTANCIA DE ESTUDIOS CON CALIFICACIONES	\$30.00
		CONSTANCIA DE ESTUDIOS SENCILLA	\$20.00
		REPOSICIÓN DE CERTIFICADO TOTAL	\$125.00
		EXAMEN DE DIAGNÓSTICO	\$275.00
		EXAMEN EXTRAORDINARIO	\$75.00
		REPOSICIÓN DE BOLETA	\$35.00
		REPOSICIÓN DE CERTIFICADO TOTAL	\$125.00
		REPOSICIÓN DE CREDENCIAL	\$100.00
		TRÁMITE DE TITULACIÓN Y CÉDULA PROFESIONAL TSU	\$1,200.00
		CURSO DE NIVELACIÓN	\$300.00
		CURSO PROPEDEUTICO ALUMNOS NUEVO INGRESO TSU	\$700.00
INSCRIPCIÓN CUATRIMESTRAL INGENIERIA JALPAN DE SERRA (7° AL 11°CUATRIMESTRE)	\$1,900.00		

LISTADO DE CUOTAS VIGENTES PARA EL AÑO 2021 POR LOS SERVICIOS QUE OFRECE LA UNIVERSIDAD TECNOLÓGICA DE SAN JUAN DEL RÍO Y SUS UNIDADES ACADÉMICAS DE JALPAN DE SERRA Y PEÑAMILLER			
	PRIMERA SESION ORDINARIA ACUERDO UTSJR 05-01-17 DEL 21-03-17	INSCRIPCIÓN CUATRIMESTRAL INGENIERIA SJR (7° AL 11° CUATRIMESTRE)	\$1,900.00
		INSCRIPCIÓN CUATRIMESTRAL TSU JALPAN DE SERRA (1° AL 6° CUATRIMESTRE)	\$1,100.00
		INSCRIPCIÓN CUATRIMESTRAL TSU SJR (1° AL 6° CUATRIMESTRE)	\$1,900.00
	PRIMERA SESION ORDINARIA 2016 ACUERDO UTSJR 04-01-16 DEL 23-03-16	CUOTA PARA EL PAGO DE L TRANSPORTE DE VISITAS ACADÉMICAS FORÁNEAS	DE ACUERDO A METODOLOGÍA
		APOYO ECONÓMICO QUE LA EMPRESAS OTORGAN A LOS ALUMNOS QUE REALIZAN ESTADIAS	DE ACUERDO A METODOLOGÍA
SERVICIOS TECNOLÓGICOS	PRIMERA SESION ORDINARIA 2016 ACUERDO UTSJR 04-01-16 DEL 23-03-16	SERVICIOS TECNOLÓGICOS	DE ACUERDO A METODOLOGÍA
POSGRADO	SEGUNDA SESIÓN EXTRAORDINARIA ACUERDO UTSJR 01-02EX-20 DEL 08-12-20	FICHA DE ADMISIÓN	(12.66 UMA)
		CURSO PROPEDEÚTICO	(21.87 UMA)
		EXAMEN EXTRAORDINARIO	(3.45 UMA)
		REPOSICIÓN DE CREDENCIAL	(1.15 UMA)
		TRÁMITES DE TITULACIÓN Y CÉDULA PROFESIONAL	(17.27 UMA)
		INSCRIPCIÓN/REINSCRIPCIÓN	(69.06 UMA)
		CARGO POR MORA	5% Y 10%
		CERTIFICADO PARCIAL	(1.21 UMA)
		CONSTANCIA DE ESTUDIOS CON CALIFICACIONES	(0.35 UMA)
		CONSTANCIA DE ESTUDIOS SENCILLA	(0.23 UMA)
	REPOSICIÓN DE CERTIFICADO TOTAL	(1.44 UMA)	

**NOTAS:**

- 1) PARA LAS CUOTAS EN DOLARES SE CONSIDERARA EL TIPO DE CAMBIO QUE EMITE EL BANCO DE MEXICO PARA OPERACIONES A LA VENTA.  
 2) UMA = UNIDAD DE MEDIDA Y ACTUALIZACIÓN.

\* FAMILIARES DIRECTOS: CÓNYUGE, HIJOS, HIJASTROS, PADRES, HERMANOS, ABUELOS, NIETOS.

\* FAMILIARES INDIRECTOS: SOBRINOS, TÍOS, PRIMOS.

\* SE AUTORIZA UN 50% DE DESCUENTO (BECA FAMILIAR) CUANDO DOS O MÁS MIEMBROS DE UNA FAMILIA CURSEN ALGÚN PROGRAMA EN EL CIUT.

  
**C. PRIV. WENDY AMÉRICA MALDONADOMORALES**  
 Encargada del Despacho de la Dirección de Administración y Finanzas

  
**C. P. ELDA GRACIELA FLORES HERNÁNDEZ**  
 Jefa del Departamento de Administración Financiera

**UNIVERSIDAD TECNOLÓGICA DE SAN JUAN DEL RÍO  
TABULADOR DE REMUNERACIONES 2021**

Plaza	Plazas por nivel	Remuneración Mensual Bruta					
		Ordinaria				Extraordinaria	
		Sueldo		Otros		Mínimo	Máximo
		De	Hasta	De	Hasta		
RECTOR	1	\$78,110.00	\$78,110.00	\$27,520.25	\$28,068.56	\$0.00	\$0.00
SECRETARIO ACADÉMICO	1	\$50,803.00	\$50,803.00	\$16,323.42	\$18,368.79	\$0.00	\$0.00
DIRECTOR	9	\$40,100.00	\$46,128.00	\$12,680.61	\$19,936.33	\$0.00	\$0.00
ABOGADO GENERAL	1	\$46,128.00	\$46,128.00	\$14,603.02	\$15,155.81	\$0.00	\$0.00
JEFE DE DEPARTAMENTO	9	\$36,694.00	\$36,694.00	\$10,777.67	\$17,326.93	\$0.00	\$0.00
ÓRGANO INTERNO DE CONTROL	1	\$36,694.00	\$36,694.00	\$10,777.67	\$10,777.67	\$0.00	\$0.00
COORDINADOR DE ÁREA	1	\$25,946.00	\$25,946.00	\$8,911.71	\$9,473.19	\$0.00	\$0.00
COORDINADOR	7	\$21,232.00	\$21,317.00	\$7,046.90	\$12,457.70	\$0.00	\$0.00
SECRETARIA DE RECTOR	1	\$18,340.00	\$18,340.00	\$6,915.50	\$9,453.80	\$0.00	\$0.00
CHOFER DE RECTOR	1	\$13,016.00	\$13,016.00	\$5,523.97	\$9,914.52	\$0.00	\$0.00
CHOFER ADMINISTRATIVO	1	\$10,806.00	\$10,806.00	\$4,947.08	\$7,848.67	\$0.00	\$0.00
JEFE DE OFICINA	10	\$12,613.00	\$13,170.00	\$4,192.61	\$10,348.98	\$0.00	\$0.00
TÉCNICO BIBLIOTECARIO	2	\$12,696.00	\$12,696.00	\$4,963.61	\$10,424.98	\$0.00	\$0.00
TÉCNICO EN CONTABILIDAD	2	\$12,696.00	\$12,696.00	\$4,333.17	\$6,201.08	\$0.00	\$0.00
ENFERMERA	1	\$12,220.00	\$12,220.00	\$5,005.96	\$5,005.96	\$0.00	\$0.00
ANALISTA ADMINISTRATIVO	9	\$11,557.00	\$12,193.00	\$3,804.25	\$8,066.53	\$0.00	\$0.00
SECRETARIA DE DIRECCIÓN	9	\$11,631.00	\$11,631.00	\$4,228.65	\$10,357.63	\$0.00	\$0.00
TÉCNICO ESPECIALIZADO EN MANTENIMIENTO	2	\$11,559.00	\$11,559.00	\$3,819.82	\$5,208.17	\$0.00	\$0.00
ASISTENTE DE SERVICIOS DE MANTENIMIENTO	2	\$11,557.00	\$11,557.00	\$3,767.69	\$4,707.74	\$0.00	\$0.00
OFICIAL DE JEFE DE SERVICIOS DE MANTENIMIENTO	4	\$10,739.00	\$11,434.00	\$3,508.79	\$5,578.70	\$0.00	\$0.00
SECRETARIA DE JEFE DE DEPARTAMENTO	5	\$10,377.00	\$10,806.00	\$3,337.26	\$7,848.67	\$0.00	\$0.00
PROFESOR DE TIEMPO COMPLETO ASOCIADO A	7	\$23,365.00	\$23,365.00	\$8,283.50	\$11,663.35	\$0.00	\$0.00
PROFESOR DE TIEMPO COMPLETO ASOCIADO B	6	\$26,703.00	\$26,703.00	\$9,651.63	\$16,547.91	\$0.00	\$0.00
PROFESOR DE TIEMPO COMPLETO ASOCIADO C	45	\$33,613.00	\$33,913.00	\$12,006.61	\$19,247.54	\$0.00	\$0.00
PROFESOR DE TIEMPO COMPLETO TITULAR C	6	\$46,807.00	\$46,807.00	\$17,221.37	\$23,545.60	\$0.00	\$0.00
TÉCNICO DOCENTE (30-40 HRS)	*	\$15,226.00	\$20,498.00	\$2,834.07	\$8,664.97	\$0.00	\$0.00
PROFESOR DE ASIGNATURA (10-29 HRS)	*	\$5,123.97	\$14,861.50	\$500.35	\$5,470.69	\$0.00	\$0.00
<b>Total general</b>	<b>143</b>						

## NOTAS:

- 1.- Los datos no incluyen el pago de prestaciones anuales de: Aguinaldo, despensa especial, prima vacacional determinada conforme a Ley, etc.
- 2.- Se manifiesta que las remuneraciones se encuentran dentro de los rangos autorizados y el impacto presupuestal se encuentra considerado dentro
- 3.- No considera Jubilados y Pensionados.
- 4.- En las categorías docentes (Técnico Docente y Profesor de asignatura), se considera el costo por hora/semana/mes. No se consideran docentes
- \*5.- La Universidad Tecnológica de San Juan del Río, tiene 3177 horas semana mes autorizadas, mismas que corresponden a las partidas técnico

C. PRIV. WENDY AMÉRICA MALDONADO MORALES  
Encargada del Despacho de la Dirección de Administración y Finanzas

LIC. DAVID CABREÑA VALENCIA  
Jefe del Departamento de Recursos Humanos



**UNIVERSIDAD TECNOLÓGICA DE SAN JUAN DEL RÍO**

AL 31 DE DICIEMBRE DE 2021

REFERENCIA 21-1

**ESTADO ANALÍTICO DE INGRESOS POR FUENTE DE FINANCIAMIENTO Y ESTADO ANALÍTICO DEL EJERCICIO DEL PRESUPUESTO DE EGRESOS CLASIFICACIÓN POR OBJETO DEL GASTO.**

Rubro de Ingresos por Fuente de Financiamiento	Ingresos Estimados (1)	Ampliaciones/Reducciones (2)	Ingresos/Egresos Modificados (3 = 1+2)	Ingresos/Egresos Devengados (4)	Ingresos Recaudados (5)	Diferencia (6 = 5-4)
5630000 PROYECTOS PRODUCTIVOS Y ACCIONES DE FOMENTO	-	-	-	-	-	-
5700000 INVERSIONES FINANCIERAS Y OTRAS PROVISIONES	-	-	-	-	-	-
5710000 INVERSIONES PARA EL FOMENTO DE ACTIVIDADES PRODUCTIVAS	-	-	-	-	-	-
5720000 ACCIONES Y PARTICIPACIONES DE CAPITAL	-	-	-	-	-	-
5730000 COMPRA DE TITULOS Y VALORES	-	-	-	-	-	-
5740000 CONCESION DE PRESTAMOS	-	-	-	-	-	-
5750000 INVERSIONES EN FIDEICOMISOS, MANDATOS Y OTROS ANALÓGOS	-	-	-	-	-	-
5760000 OTRAS INVERSIONES FINANCIERAS	-	-	-	-	-	-
5790000 PROVISIONES PARA CONTINGENCIAS Y OTRAS EROGACIONES	-	-	-	-	-	-
5800000 PARTICIPACIONES Y APORTACIONES	-	-	-	-	-	-
5810000 PARTICIPACIONES	-	-	-	-	-	-
5830000 APORTACIONES	-	-	-	-	-	-
5850000 CONVENIOS	-	-	-	-	-	-
5900000 DEUDA PUBLICA	-	-	-	-	-	-
5910000 AMORTIZACION DE LA DEUDA PUBLICA	-	-	-	-	-	-
5920000 INTERESES DE LA DEUDA PUBLICA	-	-	-	-	-	-
5930000 COMISIONES DE LA DEUDA PUBLICA	-	-	-	-	-	-
5940000 GASTOS DE LA DEUDA PUBLICA	-	-	-	-	-	-
5950000 COSTO POR COBERTURAS	-	-	-	-	-	-
5960000 APOYOS FINANCIEROS	-	-	-	-	-	-
5990000 ADEUDOS DE EJERCICIOS FISCALES ANTERIORES (ADEFAS)	-	-	-	-	-	-

C. PRIV. WENDY AMERICA MALDONADOMORALES  
Encargada del Despacho de la Dirección de Administración y Finanzas

C.P. ELDA GRACIELA FLORES HERNÁNDEZ  
Jefa del Departamento de Administración Financiera





**UNIVERSIDAD TECNOLÓGICA DE SAN JUAN DEL RÍO**

AL 31 DE DICIEMBRE DE 2021

REFERENCIA 21-2

**ESTADO ANALÍTICO DE INGRESOS POR FUENTE DE FINANCIAMIENTO Y ESTADO ANÁLITICO DEL EJERCICIO DEL PRESUPUESTO DE EGRESOS CLASIFICACIÓN POR OBJETO DEL GASTO.**

Rubro de Ingresos por Fuente de Financiamiento	Ingresos Estimados (1)	Ampliaciones/Reducciones (2)	Ingresos/Egresos Modificados (3 = 1+2)	Ingresos/Egresos Devengados (4)	Ingresos Recaudados (5)	Diferencia (6 = 5-1)
5720000 ACCIONES Y PARTICIPACIONES DE CAPITAL	-	-	-	-	-	-
5730000 COMPRA DE TITULOS Y VALORES	-	-	-	-	-	-
5740000 CONCESION DE PRESTAMOS	-	-	-	-	-	-
5750000 INVERSIONES EN FIDEICOMISOS, MANDATOS Y OTROS ANALOGOS	-	-	-	-	-	-
5760000 OTRAS INVERSIONES FINANCIERAS	-	-	-	-	-	-
5790000 PROVISIONES PARA CONTINGENCIAS Y OTRAS ERROGACIONES	-	-	-	-	-	-
5800000 PARTICIPACIONES Y APORTACIONES	-	-	-	-	-	-
5810000 PARTICIPACIONES	-	-	-	-	-	-
5830000 APORTACIONES	-	-	-	-	-	-
5850000 CONVENIOS	-	-	-	-	-	-
5900000 DEUDA PUBLICA	-	-	-	-	-	-
5910000 AMORTIZACION DE LA DEUDA PUBLICA	-	-	-	-	-	-
5920000 INTERESES DE LA DEUDA PUBLICA	-	-	-	-	-	-
5930000 COMISIONES DE LA DEUDA PUBLICA	-	-	-	-	-	-
5940000 GASTOS DE LA DEUDA PUBLICA	-	-	-	-	-	-
5950000 COSTO POR COBERTURAS	-	-	-	-	-	-
5960000 APOYOS FINANCIEROS	-	-	-	-	-	-
5990000 ADEUDOS DE EJERCICIOS FISCALES ANTERIORES (ADEFAS)	-	-	-	-	-	-



**C. PRIV. WENDY M. MALDONADO MORALES**  
Encargada del Despacho de la Dirección de Administración y Finanzas



**C. P. ELDA GRACIELA FLORES HERNÁNDEZ**  
Jefa del Departamento de Administración Financiera




**UNIVERSIDAD TECNOLÓGICA DE SAN JUAN DEL RÍO**  
AL 31 DE DICIEMBRE DE 2021

REFERENCIA 21-3

**ESTADO ANALÍTICO DE INGRESOS POR FUENTE DE FINANCIAMIENTO Y ESTADO ANALÍTICO DEL EJERCICIO DEL PRESUPUESTO DE EGRESOS CLASIFICACIÓN POR OBJETO DEL GASTO.**

Rubro de Ingresos por Fuente de Financiamiento	Ingresos Estimados (1)	Ampliaciones/Reducciones (2)	Ingresos/Egresos Modificados (3 = 1+2)	Ingresos/Egresos Devengados (4)	Ingresos Recaudados (5)	Diferencia (6 =5-4)
5620000 OBRA PUBLICA EN BIENES PROPIOS	-	-	-	-	-	-
5630000 PROYECTOS PRODUCTIVOS Y ACCIONES DE FOMENTO	-	-	-	-	-	-
5700000 INVERSIONES FINANCIERAS Y OTRAS PROVISIONES	-	-	-	-	-	-
5710000 INVERSIONES PARA EL FOMENTO DE ACTIVIDADES PRODUCTIVAS	-	-	-	-	-	-
5720000 ACCIONES Y PARTICIPACIONES DE CAPITAL	-	-	-	-	-	-
5730000 COMPRA DE TITULOS Y VALORES	-	-	-	-	-	-
5740000 CONCESION DE PRESTAMOS	-	-	-	-	-	-
5750000 INVERSIONES EN FIDEICOMISOS, MANDATOS Y OTROS ANALOGOS	-	-	-	-	-	-
5760000 OTRAS INVERSIONES FINANCIERAS	-	-	-	-	-	-
5790000 PROVISIONES PARA CONTINGENCIAS Y OTRAS EROGACIONES	-	-	-	-	-	-
5800000 PARTICIPACIONES Y APORTACIONES	-	-	-	-	-	-
5810000 PARTICIPACIONES	-	-	-	-	-	-
5830000 APORTACIONES	-	-	-	-	-	-
5850000 CONVENIOS	-	-	-	-	-	-
5900000 DEUDA PUBLICA	-	-	-	-	-	-
5910000 AMORTIZACION DE LA DEUDA PUBLICA	-	-	-	-	-	-
5920000 INTERESES DE LA DEUDA PUBLICA	-	-	-	-	-	-
5930000 COMISIONES DE LA DEUDA PUBLICA	-	-	-	-	-	-
5940000 GASTOS DE LA DEUDA PUBLICA	-	-	-	-	-	-
5950000 COSTO POR COBERTURAS	-	-	-	-	-	-
5960000 APOYOS FINANCIEROS	-	-	-	-	-	-
5990000 ADEUDOS DE EJERCICIOS FISCALES ANTERIORES (ADEFAS)	-	-	-	-	-	-

  
C. PRIV. WENDY AMERICA MALDONADOMORALES  
Encargada del Despacho de la Dirección de Administración y Finanzas

  
C.P. ELDA GRACIELA FLORES HERNÁNDEZ  
Jefa del Departamento de Administración Financiera



**UNIVERSIDAD TECNOLÓGICA DE SAN JUAN DEL RÍO**  
AL 31 DE DICIEMBRE DE 2021

REFERENCIA 21.4

**ESTADO ANALÍTICO DE INGRESOS POR FUENTE DE FINANCIAMIENTO Y ESTADO ANALÍTICO DEL EJERCICIO DEL PRESUPUESTO DE EGRESOS CLASIFICACIÓN POR OBJETO DEL GASTO.**

Rubro de Ingresos por Fuente de Financiamiento	Ingresos Estimados (1)	Ampliaciones/Reducciones (2)	Ingresos/Egresos Modificados (3 = 1+2)	Ingresos/Egresos Devengados (4)	Ingresos Recaudados (5)	Diferencia (6 = 5-1)
5750000 INVERSIONES EN FIDEICOMISOS, MANDATOS Y OTROS ANALÓGOS	-	-	-	-	-	-
5760000 OTRAS INVERSIONES FINANCIERAS	-	-	-	-	-	-
5790000 PROVISIONES PARA CONTINGENCIAS Y OTRAS EROGACIONES	-	-	-	-	-	-
5800000 PARTICIPACIONES Y APORTACIONES	-	-	-	-	-	-
5810000 PARTICIPACIONES	-	-	-	-	-	-
5830000 APORTACIONES	-	-	-	-	-	-
5850000 CONVENIOS	-	-	-	-	-	-
5900000 DEUDA PÚBLICA	-	-	-	-	-	-
5910000 AMORTIZACIÓN DE LA DEUDA PÚBLICA	-	-	-	-	-	-
5920000 INTERESES DE LA DEUDA PÚBLICA	-	-	-	-	-	-
5930000 COMISIONES DE LA DEUDA PÚBLICA	-	-	-	-	-	-
5940000 GASTOS DE LA DEUDA PÚBLICA	-	-	-	-	-	-
5950000 COSTO POR COBERTURAS	-	-	-	-	-	-
5960000 APOYOS FINANCIEROS	-	-	-	-	-	-
5990000 ADEUDOS DE EJERCICIOS FISCALES ANTERIORES (ADEFAS)	-	-	-	-	-	-
<b>DIFERENCIA</b>	-	1,681,187.03 -	1,681,187.03 -	1,651,389.01 -	1,651,389.01	-

C. PRIV. WENDY AMÉRICA MALDONADOMORALES  
Encargada del Despacho de la Dirección de Administración y Finanzas

C.P. ELDA GRACIELA FLORES HERNÁNDEZ  
Jefa del Departamento de Administración Financiera



**UNIVERSIDAD TECNOLÓGICA DE SAN JUAN DEL RÍO**

AL 31 DE DICIEMBRE DE 2021

REFERENCIA 21-5

**ESTADO ANALITICO DE INGRESOS POR FUENTE DE FINANCIAMIENTO Y ESTADO ANALÍTICO DEL EJERCICIO DEL PRESUPUESTO DE EGRESOS CLASIFICACIÓN POR OBJETO DEL GASTO.**

Rubro de Ingresos por Fuente de Financiamiento	Ingresos Estimados (1)	Ampliaciones/Reducciones (2)	Ingresos/Egresos Modificados (3 = 1+2)	Ingresos/Egresos Devengados (4)	Ingresos Recaudados (5)	Diferencia (6=5-1)
5620000 OBRA PUBLICA EN BIENES PROPIOS	-	-	-	-	-	-
5630000 PROYECTOS PRODUCTIVOS Y ACCIONES DE FOMENTO	-	-	-	-	-	-
5700000 INVERSIONES FINANCIERAS Y OTRAS PROVISIONES	-	-	-	-	-	-
5710000 INVERSIONES PARA EL FOMENTO DE ACTIVIDADES PRODUCTIVAS	-	-	-	-	-	-
5720000 ACCIONES Y PARTICIPACIONES DE CAPITAL	-	-	-	-	-	-
5730000 COMPRA DE TITULOS Y VALORES	-	-	-	-	-	-
5740000 CONCESION DE PRESTAMOS	-	-	-	-	-	-
5750000 INVERSIONES EN FIDEICOMISOS, MANDATOS Y OTROS ANALOGOS	-	-	-	-	-	-
5760000 OTRAS INVERSIONES FINANCIERAS	-	-	-	-	-	-
5790000 PROVISIONES PARA CONTINGENCIAS Y OTRAS EROGACIONES	-	-	-	-	-	-
5800000 PARTICIPACIONES Y APORTACIONES	-	-	-	-	-	-
5810000 PARTICIPACIONES	-	-	-	-	-	-
5830000 APORTACIONES	-	-	-	-	-	-
5850000 CONVENIOS	-	-	-	-	-	-
5900000 DEUDA PUBLICA	-	-	-	-	-	-
5910000 AMORTIZACION DE LA DEUDA PUBLICA	-	-	-	-	-	-
5920000 INTERESES DE LA DEUDA PUBLICA	-	-	-	-	-	-
5930000 COMISIONES DE LA DEUDA PUBLICA	-	-	-	-	-	-
5940000 GASTOS DE LA DEUDA PUBLICA	-	-	-	-	-	-
5950000 COSTO POR COBERTURAS	-	-	-	-	-	-
5960000 APOYOS FINANCIEROS	-	-	-	-	-	-
5990000 ADEUDOS DE EJERCICIOS FISCALES ANTERIORES (ADEFAS)	-	-	-	-	-	-

*Wendy*  
C. PRIV. WENDY AMÉRICA MALDONADOMORALES  
Encargada del Despacho de la Dirección de Administración y Finanzas

*Graciela Flores*  
C. P. ELDA GRACIELA FLORES HERNÁNDEZ  
Jefa del Departamento de Administración Financiera





**UNIVERSIDAD TECNOLÓGICA DE SAN JUAN DEL RÍO**

AL 31 DE DICIEMBRE DE 2021

REFERENCIA 21-6

**ESTADO ANALÍTICO DE INGRESOS POR FUENTE DE FINANCIAMIENTO Y ESTADO ANÁLITICO DEL EJERCICIO DEL PRESUPUESTO DE EGRESOS CLASIFICACIÓN POR OBJETO DEL GASTO.**

Rubro de Ingresos por Fuente de Financiamiento	Ingresos Estimados (1)	Ampliaciones/Reducciones (2)	Ingresos/Egresos Modificados (3 = 1+2)	Ingresos/Egresos Devengados (4)	Ingresos Recaudados (5)	Diferencia (6 = 5-1)
5620000 OBRA PUBLICA EN BIENES PROPIOS	-	-	-	-	-	-
5630000 PROYECTOS PRODUCTIVOS Y ACCIONES DE FOMENTO	-	-	-	-	-	-
5700000 INVERSIONES FINANCIERAS Y OTRAS PROVISIONES	-	-	-	-	-	-
5710000 INVERSIONES PARA EL FOMENTO DE ACTIVIDADES PRODUCTIVAS	-	-	-	-	-	-
5720000 ACCIONES Y PARTICIPACIONES DE CAPITAL	-	-	-	-	-	-
5730000 COMPRA DE TITULOS Y VALORES	-	-	-	-	-	-
5740000 CONCESION DE PRESTAMOS	-	-	-	-	-	-
5750000 INVERSIONES EN FIDEICOMISOS, MANDATOS Y OTROS ANALOGOS	-	-	-	-	-	-
5760000 OTRAS INVERSIONES FINANCIERAS	-	-	-	-	-	-
5790000 PROVISIONES PARA CONTINGENCIAS Y OTRAS EROGACIONES	-	-	-	-	-	-
5800000 PARTICIPACIONES Y APORTACIONES	-	-	-	-	-	-
5810000 PARTICIPACIONES	-	-	-	-	-	-
5830000 APORTACIONES	-	-	-	-	-	-
5850000 CONVENIOS	-	-	-	-	-	-
5900000 DEUDA PUBLICA	-	-	-	-	-	-
5910000 AMORTIZACION DE LA DEUDA PUBLICA	-	-	-	-	-	-
5920000 INTERESES DE LA DEUDA PUBLICA	-	-	-	-	-	-
5930000 COMISIONES DE LA DEUDA PUBLICA	-	-	-	-	-	-
5940000 GASTOS DE LA DEUDA PUBLICA	-	-	-	-	-	-
5950000 COSTO POR COBERTURAS	-	-	-	-	-	-
5960000 APOYOS FINANCIEROS	-	-	-	-	-	-
5990000 ADEUDOS DE EJERCICIOS FISCALES ANTERIORES (ADEFAS)	-	-	-	-	-	-

C. PRIV. WENDY AMÉRICA MALDONADOMORALES  
Encargada del Despacho de la Dirección de Administración y Finanzas

C.P. ELDA GRACIELA FLORES HERNÁNDEZ  
Jefa del Departamento de Administración Financiera



**UNIVERSIDAD TECNOLÓGICA DE SAN JUAN DEL RÍO**  
AL 31 DE DICIEMBRE DE 2021

REFERENCIA 21-7

**ESTADO ANALÍTICO DE INGRESOS POR FUENTE DE FINANCIAMIENTO Y ESTADO ANALÍTICO DEL EJERCICIO DEL PRESUPUESTO DE EGRESOS CLASIFICACIÓN POR OBJETO DEL GASTO.**

Rubro de Ingresos por Fuente de Financiamiento	Ingresos Estimados (1)	Ampliaciones/Reducciones (2)	Ingresos/Egresos Modificados (3 = 1+2)	Ingresos/Egresos Devengados (4)	Ingresos Recaudados (5)	Diferencia (6 = 5-1)
5620000 OBRA PUBLICA EN BIENES PROPIOS	-	-	-	-	-	-
5630000 PROYECTOS PRODUCTIVOS Y ACCIONES DE FOMENTO	-	-	-	-	-	-
5700000 INVERSIONES FINANCIERAS Y OTRAS PROVISIONES	-	-	-	-	-	-
5710000 INVERSIONES PARA EL FOMENTO DE ACTIVIDADES PRODUCTIVAS	-	-	-	-	-	-
5720000 ACCIONES Y PARTICIPACIONES DE CAPITAL	-	-	-	-	-	-
5730000 COMPRA DE TITULOS Y VALORES	-	-	-	-	-	-
5740000 CONCESION DE PRESTAMOS	-	-	-	-	-	-
5750000 INVERSIONES EN FIDEICOMISOS, MANDATOS Y OTROS ANALOGOS	-	-	-	-	-	-
5760000 OTRAS INVERSIONES FINANCIERAS	-	-	-	-	-	-
5790000 PROVISIONES PARA CONTINGENCIAS Y OTRAS EROGACIONES	-	-	-	-	-	-
5800000 PARTICIPACIONES Y APORTACIONES	-	-	-	-	-	-
5810000 PARTICIPACIONES	-	-	-	-	-	-
5830000 APORTACIONES	-	-	-	-	-	-
5850000 CONVENIOS	-	-	-	-	-	-
5900000 DEUDA PUBLICA	-	-	-	-	-	-
5910000 AMORTIZACION DE LA DEUDA PUBLICA	-	-	-	-	-	-
5920000 INTERESES DE LA DEUDA PUBLICA	-	-	-	-	-	-
5930000 COMISIONES DE LA DEUDA PUBLICA	-	-	-	-	-	-
5940000 GASTOS DE LA DEUDA PUBLICA	-	-	-	-	-	-
5950000 COSTO POR COBERTURAS	-	-	-	-	-	-
5960000 APOYOS FINANCIEROS	-	-	-	-	-	-
5990000 ADEUDOS DE EJERCICIOS FISCALES ANTERIORES (ADEFAS)	-	-	-	-	-	-

  
C. PRIV. WENDY AMÉLICA MALDONADOMORALES  
Encargada del Despacho de la Dirección de Administración y Finanzas

  
C. P. ELIDA GRACIELA FLORES HERNÁNDEZ  
Jefa del Departamento de Administración Financiera



**UNIVERSIDAD TECNOLÓGICA DE SAN JUAN DEL RÍO**

AL 31 DE DICIEMBRE DE 2021

REFERENCIA 21-8

**ESTADO ANALÍTICO DE INGRESOS POR FUENTE DE FINANCIAMIENTO Y ESTADO ANALÍTICO DEL EJERCICIO DEL PRESUPUESTO DE EGRESOS CLASIFICACIÓN POR OBJETO DEL GASTO.**

Rubro de Ingresos por Fuente de Financiamiento	Ingresos Estimados (1)	Ampliaciones/Reducciones (2)	Ingresos/Egresos Modificados (3 = 1+2)	Ingresos/Egresos Devengados (4)	Ingresos Recaudados (5)	Diferencia (6=5-1)
5620000 OBRA PUBLICA EN BIENES PROPIOS	-	-	-	-	-	-
5630000 PROYECTOS PRODUCTIVOS Y ACCIONES DE FOMENTO	-	-	-	-	-	-
5700000 INVERSIONES FINANCIERAS Y OTRAS PROVISIONES	-	-	-	-	-	-
5710000 INVERSIONES PARA EL FOMENTO DE ACTIVIDADES PRODUCTIVAS	-	-	-	-	-	-
5720000 ACCIONES Y PARTICIPACIONES DE CAPITAL	-	-	-	-	-	-
5730000 COMPRA DE TITULOS Y VALORES	-	-	-	-	-	-
5740000 CONCESION DE PRESTAMOS	-	-	-	-	-	-
5750000 INVERSIONES EN FIDEICOMISOS, MANDATOS Y OTROS ANALOGOS	-	-	-	-	-	-
5760000 OTRAS INVERSIONES FINANCIERAS	-	-	-	-	-	-
5790000 PROVISIONES PARA CONTINGENCIAS Y OTRAS EROGACIONES	-	-	-	-	-	-
5800000 PARTICIPACIONES Y APORTACIONES	-	-	-	-	-	-
5810000 PARTICIPACIONES	-	-	-	-	-	-
5830000 APORTACIONES	-	-	-	-	-	-
5850000 CONVENIOS	-	-	-	-	-	-
5900000 DEUDA PUBLICA	-	-	-	-	-	-
5910000 AMORTIZACION DE LA DEUDA PUBLICA	-	-	-	-	-	-
5920000 INTERESES DE LA DEUDA PUBLICA	-	-	-	-	-	-
5930000 COMISIONES DE LA DEUDA PUBLICA	-	-	-	-	-	-
5940000 GASTOS DE LA DEUDA PUBLICA	-	-	-	-	-	-
5950000 COSTO POR COBERTURAS	-	-	-	-	-	-
5960000 APOYOS FINANCIEROS	-	-	-	-	-	-
5990000 ADEUDOS DE EJERCICIOS FISCALES ANTERIORES (ADEFAS)	-	-	-	-	-	-

*Wendy América Maldonado Morales*  
**C. PRIV. WENDY AMÉRICA MALDONADO MORALES**  
 Encargada del Despacho de la Dirección de Administración y Finanzas

*Graciela Flores Hernández*  
**C. P. ELDA GRACIELA FLORES HERNÁNDEZ**  
 Jefa del Departamento de Administración Financiera



**UNIVERSIDAD TECNOLÓGICA DE SAN JUAN DEL RÍO**

AL 31 DE DICIEMBRE DE 2021

REFERENCIA 21-9

**ESTADO ANALÍTICO DE INGRESOS POR FUENTE DE FINANCIAMIENTO Y ESTADO ANALÍTICO DEL EJERCICIO DEL PRESUPUESTO DE EGRESOS CLASIFICACIÓN POR OBJETO DEL GASTO.**

Rubro de Ingresos por Fuente de Financiamiento	Ingresos Estimados (1)	Ampliaciones/Reducciones (2)	Ingresos/Egresos Modificados (3 = 1+2)	Ingresos/Egresos Devengados (4)	Ingresos Recaudados (5)	Diferencia (6 = 5-1)
5750000 INVERSIONES EN FIDEICOMISOS, MANDATOS Y OTROS ANALÓGOS	-	-	-	-	-	-
5760000 OTRAS INVERSIONES FINANCIERAS	-	-	-	-	-	-
5790000 PROVISIONES PARA CONTINGENCIAS Y OTRAS RESERVACIONES	-	-	-	-	-	-
5800000 PARTICIPACIONES Y APORTACIONES	-	-	-	-	-	-
5810000 PARTICIPACIONES	-	-	-	-	-	-
5830000 APORTACIONES	-	-	-	-	-	-
5850000 CONVENIOS	-	-	-	-	-	-
5900000 DEUDA PÚBLICA	-	-	-	-	-	-
5910000 AMORTIZACIÓN DE LA DEUDA PÚBLICA	-	-	-	-	-	-
5920000 INTERESES DE LA DEUDA PÚBLICA	-	-	-	-	-	-
5930000 COMISIONES DE LA DEUDA PÚBLICA	-	-	-	-	-	-
5940000 GASTOS DE LA DEUDA PÚBLICA	-	-	-	-	-	-
5950000 COSTO POR COBERTURAS	-	-	-	-	-	-
5960000 APOYOS FINANCIEROS	-	-	-	-	-	-
5990000 ADEUDOS DE EJERCICIOS FISCALES ANTERIORES (ADEFAS)	-	-	-	-	-	-

C. PRIV. WENDY AMÉRICA MALDONADO MORALES  
Encargada del Despacho de la Dirección de Administración y Finanzas

C.P. ELDA GRACIELA FLORES HERNÁNDEZ  
Jefa del Departamento de Administración Financiera





**UNIVERSIDAD TECNOLÓGICA DE SAN JUAN DEL RÍO**

AL 31 de diciembre 2021

REFERENCIA 21-10

**ESTADO ANALÍTICO DE INGRESOS POR FUENTE DE FINANCIAMIENTO Y ESTADO ANALÍTICO DEL EJERCICIO DEL PRESUPUESTO DE EGRESOS CLASIFICACIÓN POR OBJETO DEL GASTO.**

Rubro de Ingresos por Fuente de Financiamiento	Ingresos Estimados (1)	Ampliaciones/Reducciones (2)	Ingresos/Egresos Modificados (3 = 1+2)	Ingresos/Egresos Devengados (4)	Ingresos Recaudados (5)	Diferencia (6 = 5-1)
5700000 INVERSIONES FINANCIERAS Y OTRAS PROVISIONES	-	-	-	-	-	-
5710000 INVERSIONES PARA EL FOMENTO DE ACTIVIDADES PRODUCTIVAS	-	-	-	-	-	-
5720000 ACCIONES Y PARTICIPACIONES DE CAPITAL	-	-	-	-	-	-
5730000 COMPRA DE TITULOS Y VALORES	-	-	-	-	-	-
5740000 CONCESION DE PRESTAMOS	-	-	-	-	-	-
5750000 INVERSIONES EN FIDEICOMISOS, MANDATOS Y OTROS ANALOGOS	-	-	-	-	-	-
5760000 OTRAS INVERSIONES FINANCIERAS	-	-	-	-	-	-
5790000 PROVISIONES PARA CONTINGENCIAS Y OTRAS EROGACIONES	-	-	-	-	-	-
5800000 PARTICIPACIONES Y APORTACIONES	-	-	-	-	-	-
5810000 PARTICIPACIONES	-	-	-	-	-	-
5830000 APORTACIONES	-	-	-	-	-	-
5860000 CONVENIOS	-	-	-	-	-	-
5900000 DEUDA PUBLICA	-	-	-	-	-	-
5910000 AMORTIZACION DE LA DEUDA PUBLICA	-	-	-	-	-	-
5920000 INTERESES DE LA DEUDA PUBLICA	-	-	-	-	-	-
5930000 COMISIONES DE LA DEUDA PUBLICA	-	-	-	-	-	-
5940000 GASTOS DE LA DEUDA PUBLICA	-	-	-	-	-	-
5950000 COSTO POR COBERTURAS	-	-	-	-	-	-
5960000 APOYOS FINANCIEROS	-	-	-	-	-	-
5990000 ADEUDOS DE EJERCICIOS FISCALES ANTERIORES (ADEFAS)	-	-	-	-	-	-

*Wendy*  
**C. PRIV. WENDY AMERICA MALDONADO MORALES**  
 Encargada del Despacho de la Dirección de Administración y Finanzas

*[Firma]*  
**C. P. SELDA GRACIELA FLORES HERNÁNDEZ**  
 Jefa del Departamento de Administración Financiera



**UNIVERSIDAD TECNOLÓGICA DE SAN JUAN DEL RIO**

AL 31 de diciembre 2021

REFERENCIA 21-11

**ESTADO ANALITICO DE INGRESOS POR FUENTE DE FINANCIAMIENTO Y ESTADO ANALITICO DEL EJERCICIO DEL PRESUPUESTO DE EGRESOS CLASIFICACIÓN POR OBJETO DEL GASTO.**

Rubro de Ingresos por Fuente de Financiamiento	Ingresos Estimados (1)	Ampliaciones/Reducciones (2)	Ingresos/Egresos Modificados (3 = 1+2)	Ingresos/Egresos Devengados (4)	Ingresos Recaudados (5)	Diferencia (6 = 5-1)
5700000 INVERSIONES FINANCIERAS Y OTRAS PROVISIONES	-	-	-	-	-	-
5710000 INVERSIONES PARA EL FOMENTO DE ACTIVIDADES PRODUCTIVAS	-	-	-	-	-	-
5720000 ACCIONES Y PARTICIPACIONES DE CAPITAL	-	-	-	-	-	-
5730000 COMPRA DE TITULOS Y VALORES	-	-	-	-	-	-
5740000 CONCESION DE PRESTAMOS	-	-	-	-	-	-
5750000 INVERSIONES EN FIDEICOMISOS, MANDATOS Y OTROS ANALOGOS	-	-	-	-	-	-
5760000 OTRAS INVERSIONES FINANCIERAS	-	-	-	-	-	-
5790000 PROVISIONES PARA CONTINGENCIAS Y OTRAS EROGACIONES	-	-	-	-	-	-
5800000 PARTICIPACIONES Y APORTACIONES	-	-	-	-	-	-
5810000 PARTICIPACIONES	-	-	-	-	-	-
5830000 APORTACIONES	-	-	-	-	-	-
5850000 CONVENIOS	-	-	-	-	-	-
5900000 DEUDA PUBLICA	-	-	-	-	-	-
5910000 AMORTIZACION DE LA DEUDA PUBLICA	-	-	-	-	-	-
5920000 INTERESES DE LA DEUDA PUBLICA	-	-	-	-	-	-
5930000 COMISIONES DE LA DEUDA PUBLICA	-	-	-	-	-	-
5940000 GASTOS DE LA DEUDA PUBLICA	-	-	-	-	-	-
5950000 COSTO POR COBERTURAS	-	-	-	-	-	-
5960000 APOYOS FINANCIEROS	-	-	-	-	-	-
5990000 ADEUDOS DE EJERCICIOS FISCALES ANTERIORES (ADEFAS)	-	-	-	-	-	-

**C. PRIV. WENDY AMERICA MALDONADO MORALES**  
Encargada del Despacho de la Dirección de Administración y Finanzas

**C.P. EIDA GRACIELA FLORES HERNÁNDEZ**  
Jefa del Departamento de Administración Financiera



**UNIVERSIDAD TECNOLÓGICA DE SAN JUAN DEL RÍO**

AL 31 de diciembre 2021

REFERENCIA 21-12

**ESTADO ANALÍTICO DE INGRESOS POR FUENTE DE FINANCIAMIENTO Y ESTADO ANALÍTICO DEL EJERCICIO DEL PRESUPUESTO DE EGRESOS CLASIFICACIÓN POR OBJETO DEL GASTO.**

5700000 INVERSIONES FINANCIERAS Y OTRAS PROVISIONES	-	-	-	-	-	-	-	-
5710000 INVERSIONES PARA EL FOMENTO DE ACTIVIDADES PRODUCTIVAS	-	-	-	-	-	-	-	-
5720000 ACCIONES Y PARTICIPACIONES DE CAPITAL	-	-	-	-	-	-	-	-
5730000 COMPRA DE TITULOS Y VALORES	-	-	-	-	-	-	-	-
5740000 CONCESION DE PRESTAMOS	-	-	-	-	-	-	-	-
5750000 INVERSIONES EN FIDEICOMISOS, MANDATOS Y OTROS ANALOGOS	-	-	-	-	-	-	-	-
5760000 OTRAS INVERSIONES FINANCIERAS	-	-	-	-	-	-	-	-
5790000 PROVISIONES PARA CONTINGENCIAS Y OTRAS PROVISIONES	-	-	-	-	-	-	-	-
5800000 PARTICIPACIONES Y APORTACIONES	-	-	-	-	-	-	-	-
5810000 PARTICIPACIONES	-	-	-	-	-	-	-	-
5830000 APORTACIONES	-	-	-	-	-	-	-	-
5850000 CONVENIOS	-	-	-	-	-	-	-	-
5900000 DEUDA PUBLICA	-	-	-	-	-	-	-	-
5910000 AMORTIZACION DE LA DEUDA PUBLICA	-	-	-	-	-	-	-	-
5920000 INTERESES DE LA DEUDA PUBLICA	-	-	-	-	-	-	-	-
5930000 COMISIONES DE LA DEUDA PUBLICA	-	-	-	-	-	-	-	-
5940000 GASTOS DE LA DEUDA PUBLICA	-	-	-	-	-	-	-	-
5950000 COSTO POR COBERTURAS	-	-	-	-	-	-	-	-
5960000 APOYOS FINANCIEROS	-	-	-	-	-	-	-	-
5990000 ADEUDOS DE EJERCICIOS FISCALES ANTERIORES (ADEFAS)	-	-	-	-	-	-	-	-

*Wendy*  
**C. PRIV. WENDY AMÉRICA MALDONADOMORALES**  
 Encargada del Despacho de la Dirección de Administración y Finanzas

*Elda*  
**C.P. ELDA GRACIELA FLORES HERNÁNDEZ**  
 Jefa del Departamento de Administración Financiera



**UNIVERSIDAD TECNOLÓGICA DE SAN JUAN DEL RÍO**

AL 31 de diciembre 2021

REFERENCIA 21-13

**ESTADO ANALÍTICO DE INGRESOS POR FUENTE DE FINANCIAMIENTO Y ESTADO ANALÍTICO DEL EJERCICIO DEL PRESUPUESTO DE EGRESOS CLASIFICACIÓN POR OBJETO DEL GASTO.**

Rubro de Ingresos por Fuente de Financiamiento	Ingresos Estimados (1)	Ampliaciones/Reducciones (2)	Ingresos/Egresos Modificados (3 = 1+2)	Ingresos/Egresos Devengados (4)	Ingresos Recaudados (5)	Diferencia (6 = 5-1)
5750000 INVERSIONES EN FIDEICOMISOS, MANDATOS Y OTROS ANALÓGOS	-	-	-	-	-	-
5760000 OTRAS INVERSIONES FINANCIERAS	-	-	-	-	-	-
5790000 PROVISIONES PARA CONTINGENCIAS Y OTRAS EROGACIONES	-	-	-	-	-	-
5800000 PARTICIPACIONES Y APORTACIONES	-	-	-	-	-	-
5810000 PARTICIPACIONES	-	-	-	-	-	-
5830000 APORTACIONES	-	-	-	-	-	-
5850000 CONVENIOS	-	-	-	-	-	-
5900000 DEUDA PÚBLICA	-	-	-	-	-	-
5910000 AMORTIZACIÓN DE LA DEUDA PÚBLICA	-	-	-	-	-	-
5920000 INTERESES DE LA DEUDA PÚBLICA	-	-	-	-	-	-
5930000 COMISIONES DE LA DEUDA PÚBLICA	-	-	-	-	-	-
5940000 GASTOS DE LA DEUDA PÚBLICA	-	-	-	-	-	-
5950000 COSTO POR COBERTURAS	-	-	-	-	-	-
5960000 APOYOS FINANCIEROS	-	-	-	-	-	-
5990000 ADEUDOS DE EJERCICIOS FISCALES ANTERIORES (ADEFAS)	-	-	-	-	-	-

C. PRIV. WENY AMÉRICA MALDONADOMORALES  
Encargada del Despacho de la Dirección de Administración y Finanzas

C. P. ELDA GRACIELA FLORES HERNÁNDEZ  
Jefa del Departamento de Administración Financiera